OBSERVATÓRIO
TURISMO DE GRAMADO

BOLETIM Nº 6:
Janeiro à Setembro de 2024

Outubro/2024

SUMÁRIO

OBSERVATÓRIO TURISMO DE GRAMADO

APRESENTAÇÃO 3
DADOS GERAIS DO MUNICÍPIO 4
PEDÁGIOS 5
FLUXO TURÍSTICO ANUAL 7
FLUXO TURÍSTICO MENSAL 8
DATAS COM MAIOR MOVIMENTAÇÃO 9
VISITANTES COM PERNOITE 10
PERNOITES 13
VISITANTES SEM PERNOITE 14
PAÍS DE RESIDÊNCIA DOS VISITANTES 23
VISITANTES RESIDENTES NO EXTERIOR 24
VISITANTES RESIDENTES NO BRASIL 27
VISITANTES RESIDENTES EM OUTROS ESTADOS 28
VISITANTES RESIDENTES NO RS 29
VISITANTES RESIDENTES EM PORTO ALEGRE 30
VISITANTES RESIDENTES NA REGIÃO METROPOLITANA 31
VISITANTES RESIDENTES EM OUTROS MUNICÍPIOS DO RS 32
EVENTOS E MOVIMENTAÇÃO NO MUNICÍPIO (2023-2024) 33
SERVIÇOS TURÍSTICOS: EMPRESAS ATIVAS/NOVAS 35
CADASTUR: MEIOS DE HOSPEDAGEM/AGÊNCIAS/GUIAS 37
EMPREGOS FORMAIS 39
% COMÉRCIO + SERVIÇOS NA ECONOMIA LOCAL 44
MOVIMENTAÇÃO SETOR DE SERVIÇOS - ISS 45
NÚMEROS CHAVES DO TURISMO DE GRAMADO 47
FICHA TÉCNICA 48
OUTRAS FONTES DE INFORMAÇÃO 49

APRESENTAÇÃO

O Observatório do Turismo de Gramado, implantado pela Secretaria de Turismo de Gramado e respaldado tecnicamente pela Universidade de Caxias do Sul (UCS), consiste em uma fonte de consulta de dados para aqueles que possuem interesse em acompanhar, investir, bem como monitorar a evolução do setor turístico em Gramado.

Nesta primeira etapa de operação o observatório é composto por boletins que integram e consolidam dados provenientes de diferentes fontes. A cada edição novos dados e fontes são incorporados.

Neste Boletim destacamos a atualização dos indicadores das edições anteriores até setembro de 2024, assim como a produção de um boletim sintético extra com os principais indicadores demandados pelo setor. Por fim, renovamos nosso convite para todas empresas e entidades colaborarem com o Observatório por meio da disponibilização de dados e de sugestões para seu aprimoramento.

Secretaria de Turismo de Gramado

Outubro de 2024

GRAMADO (RS):

DADOS GERAIS:

OBSERVATÓRIO TURISMO DE GRAMADO

Região Turística:
Hortênsias

Categoria Mapa do Turismo[2022]:
A

Distância Capital Porto Alegre:
125 km

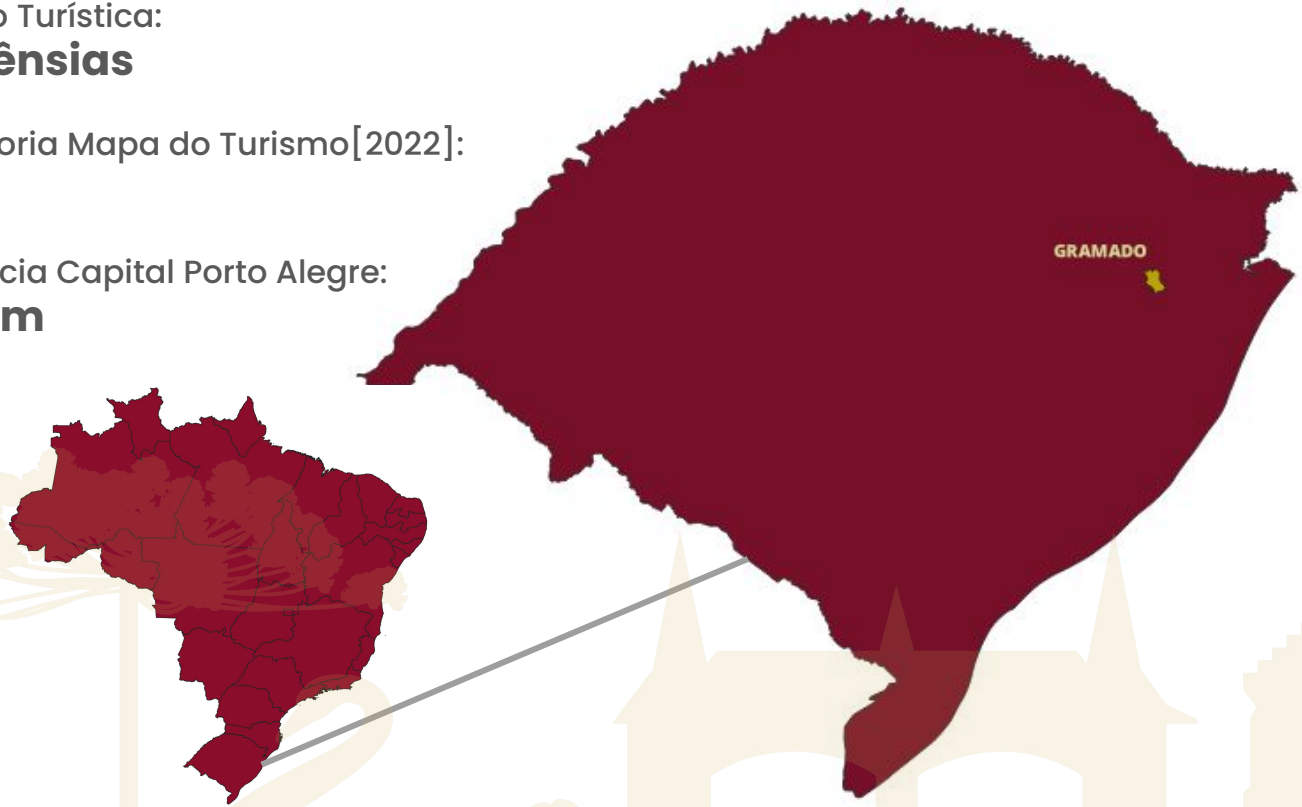

População no último censo [2022]
40.134 pessoas

Área territorial [2022]
239,341 km²

Densidade demográfica [2022]
167,69 habitante por km²

PIB per capita [2021]
R$ 72.103,34

FONTE: IBGE (2024)

MOVIMENTAÇÃO ANUAL DOS PEDÁGIOS (2019-2024):

VEÍCULOS DE PASSEIO (PARTICULARES)*

OBSERVATÓRIO TURISMO DE GRAMADO

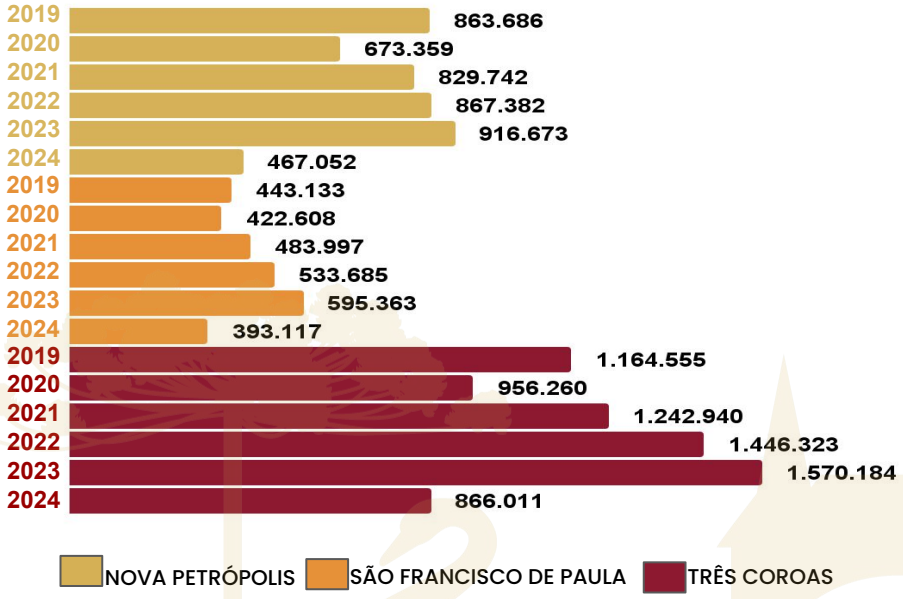

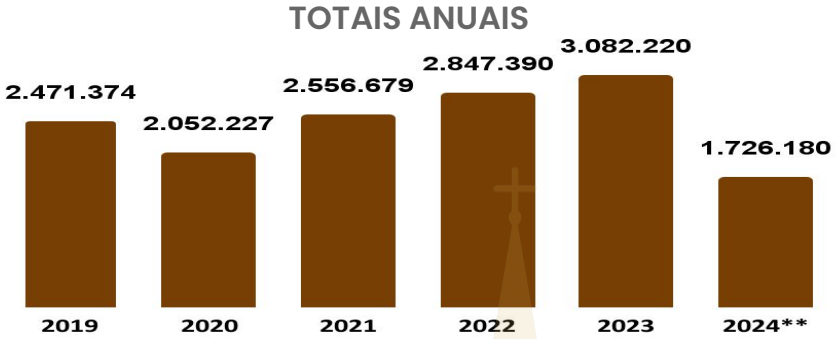

ANO	NPV	SFV	TCV	TOTAL
2019	863.686	443.133	1.164.555	**2.471.374**
2020	673.359	422.608	956.260	**2.052.227**
2021	829.742	483.997	1.242.940	**2.556.679**
2022	867.382	533.685	1.446.323	**2.847.390**
2023	916.673	595.363	1.570.184	**3.082.220**
2024**	467.052	393.117	866.011	**1.726.180**

FONTE: EGR (2024)

* Considera passagens de veículos **ENTRANDO** em direção ao município.

**** IMPORTANTE: Dados abrangem janeiro à abril pois maio não teve registro das passagens nos pedágios em virtude dos eventos climáticos, situação ainda registrada em junho na Praça de Três Coroas.**

MOVIMENTAÇÃO DOS PEDÁGIOS (2019-2024):

VEÍCULOS DE PASSEIO (PARTICULARES)*

OBSERVATÓRIO TURISMO DE GRAMADO

NOVA PETRÓPOLIS

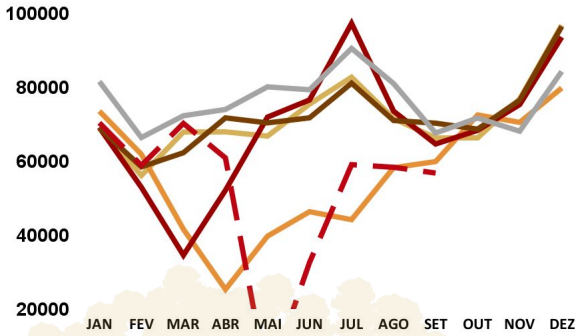

SÃO FRANCISCO DE PAULA

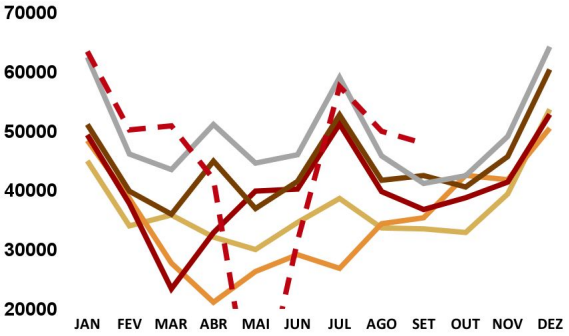

TRÊS COROAS

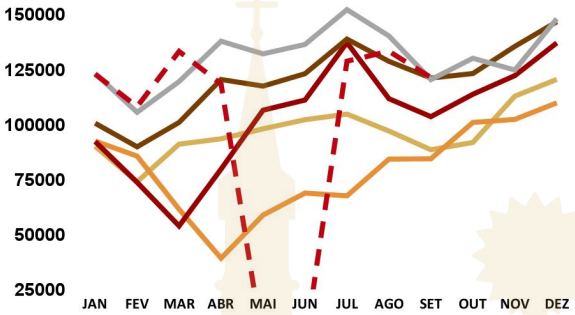

2019 2020 2021 2022 2023 2024**

* Considera passagens de veículos **ENTRANDO** em direção ao município.

**** IMPORTANTE: Dados abrangem janeiro à abril pois maio não teve registro das passagens nos pedágios em virtude dos eventos climáticos, situação ainda registrada em junho na Praça de Três Coroas.**

FONTE: EGR (2019-2024)

FLUXO TURÍSTICO ANUAL(2019-2024):

TOTAL DE VISITANTES ANUAIS*

OBSERVATÓRIO TURISMO DE GRAMADO

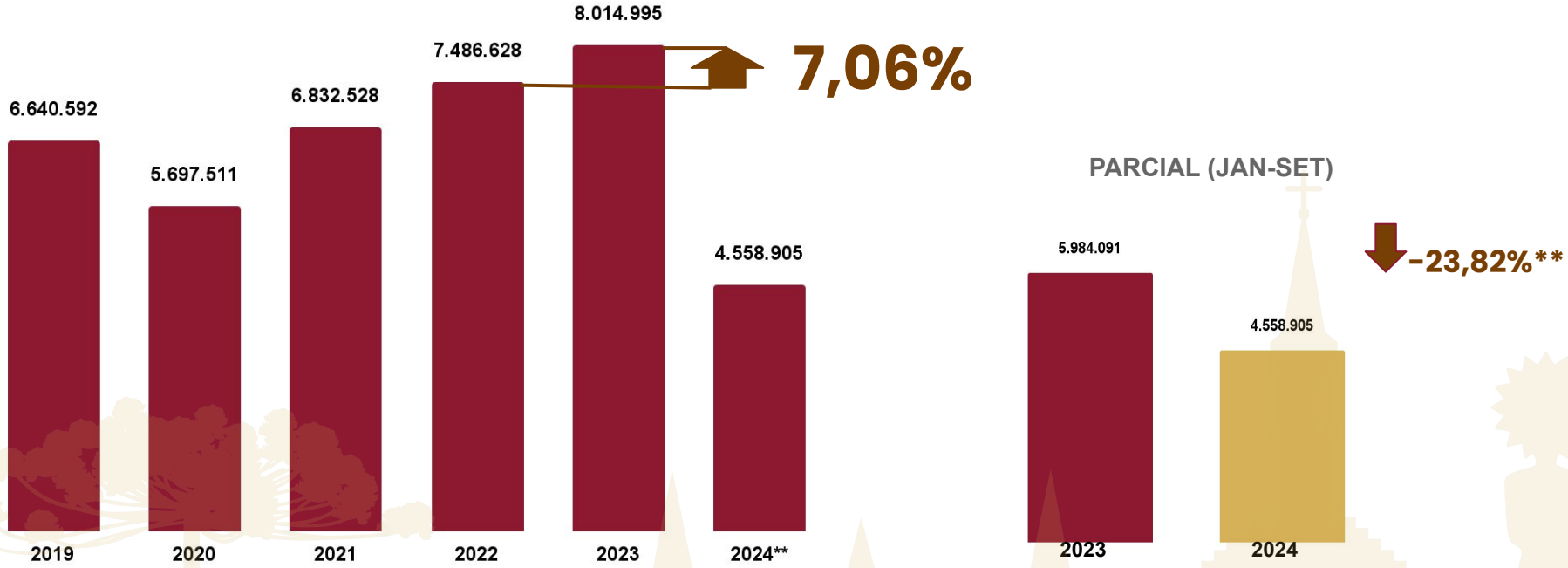

* Estimativa considera:
Entrada de veículos particulares nas praças de pedágio; Média de 3 pessoas por veículo; Redução de 25% no número de entradas contabilizadas, percentual historicamente atribuído ao retorno de moradores; Acréscimo da média histórica de passageiros que acessam Gramado por ônibus.

** **IMPORTANTE: Dados abrangem janeiro à abril pois maio não teve registro das passagens nos pedágios em virtude dos eventos climáticos, situação ainda registrada em Junho na Praça de Três Coroas.**

FONTE: SETUR GRAMADO (2024)

FLUXO TURÍSTICO MENSAL (2023-2024):

TOTAL DE VISITANTES ÚNICOS MENSAIS*

OBSERVATÓRIO TURISMO DE GRAMADO

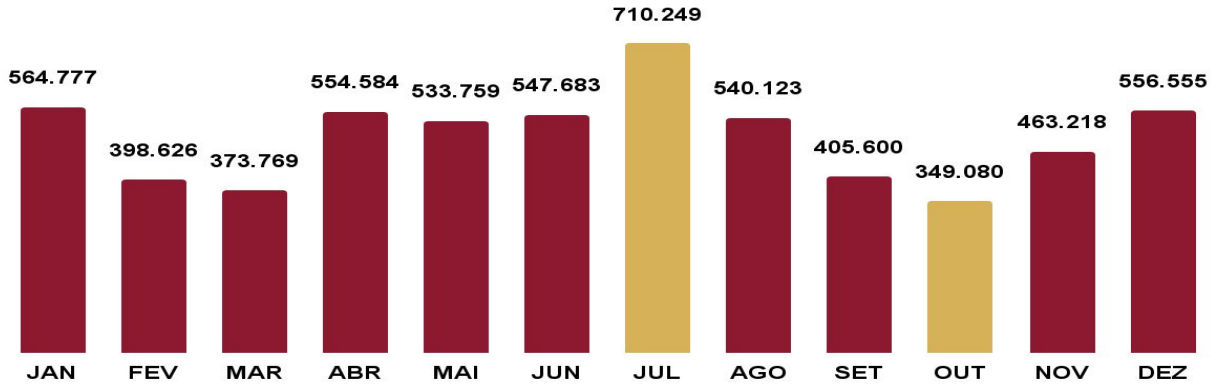

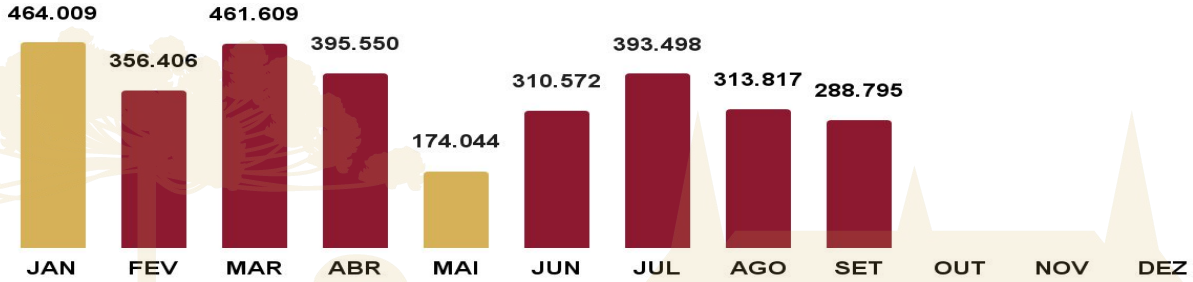

VALORES MÍNIMO E MÁXIMO NA SÉRIE

*Estimativa **baseada na soma de celulares únicos registrados na rede de telefonia do município no mês de análise.**
Considera **visitantes que permaneceram mais de 30 minutos no município com e sem pernoite.**
Exclui **moradores e visitantes regulares com 14 dias úteis de permanência por mês** no horário entre 6 e 22 horas.
SUBDIMENSIONADA EM RELAÇÃO AO FLUXO TOTAL DO MUNICÍPIO pois não considera visitantes sem telefone celular.

FONTE: CLARO (2024)

DATAS COM MAIOR MOVIMENTAÇÃO MENSAL (2023-2024):

EM VISITANTES ÚNICOS*

OBSERVATÓRIO TURISMO DE GRAMADO

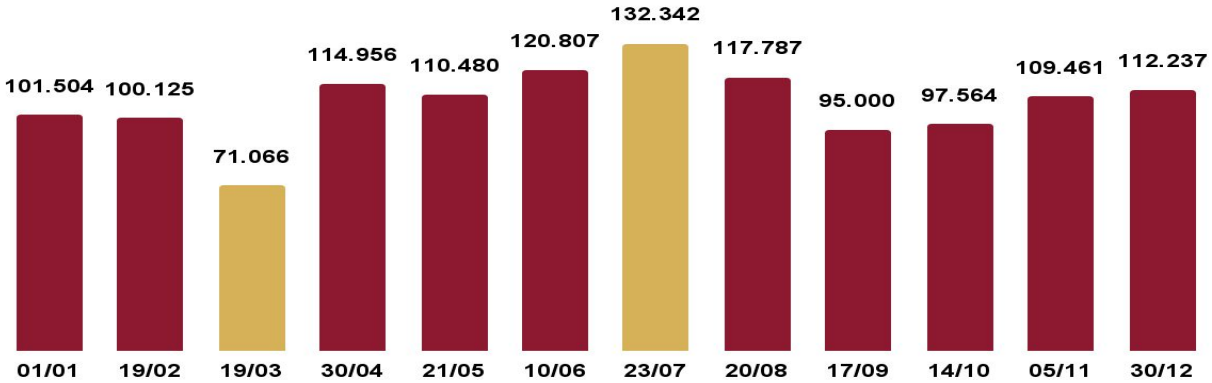

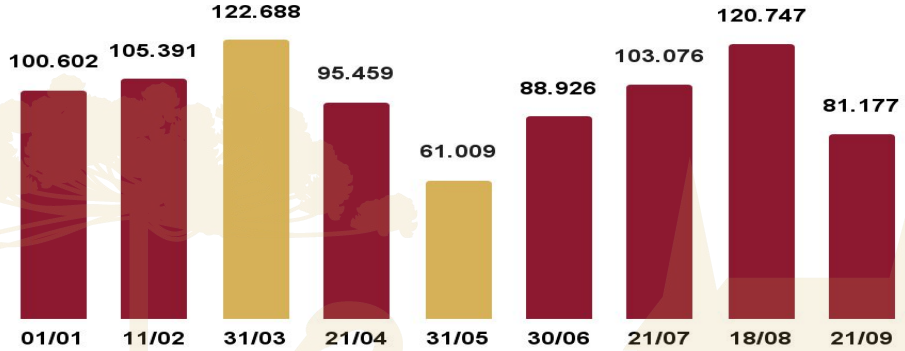

VALORES MÍNIMO E MÁXIMO NA SÉRIE

*Estimativa **baseada em números únicos de celulares registrados na rede de telefonia do município na data informada.** Considera **visitantes que permaneceram mais de 30 minutos no município com e sem pernoite.** Exclui **visitantes regulares com 14 dias úteis de permanência por mês** no horário entre 6 e 22 horas. **SUBDIMENSIONADA EM RELAÇÃO AO FLUXO TOTAL DO MUNICÍPIO** pois não considera visitantes sem telefone celular.

FONTE: CLARO (2024)

VISITANTES COM PERNOITE (2023-2024):

PARTICIPAÇÃO MENSAL EM %

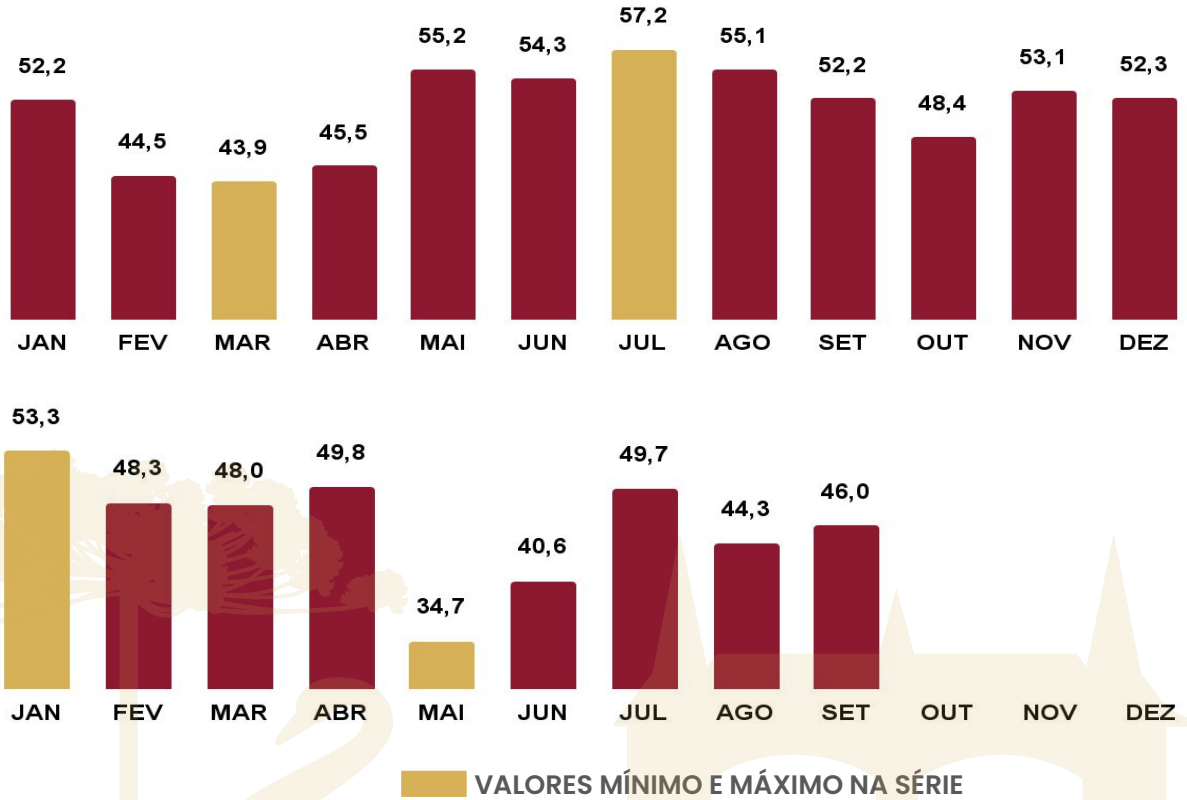

*Estimativa **baseada em números únicos de celulares registrados na rede de telefonia do município,** considerando apenas **visitantes que pernoitaram no município no mês de referência. SUBDIMENSIONADA EM RELAÇÃO AO FLUXO TOTAL DO MUNICÍPIO** pois não considera visitantes sem telefone celular.

FONTE: CLARO (2024)

VISITANTES COM PERNOITE (2023-2024):

TOTAL DE VISITANTES ÚNICOS NO MÊS*

OBSERVATÓRIO TURISMO DE GRAMADO

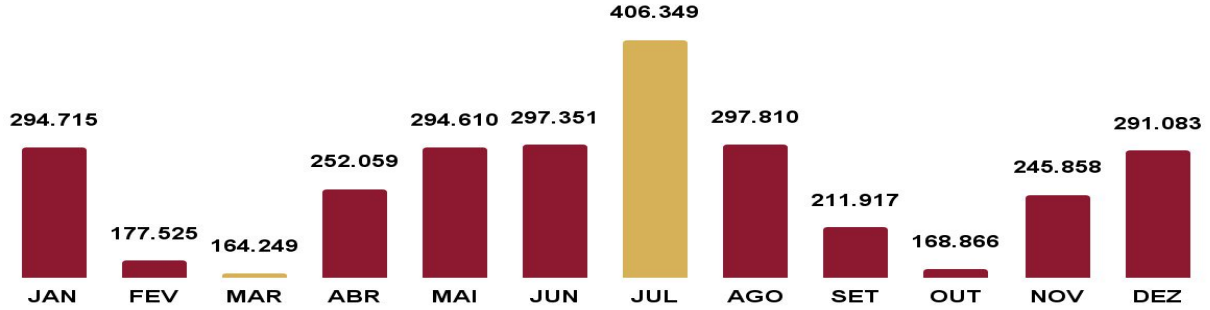

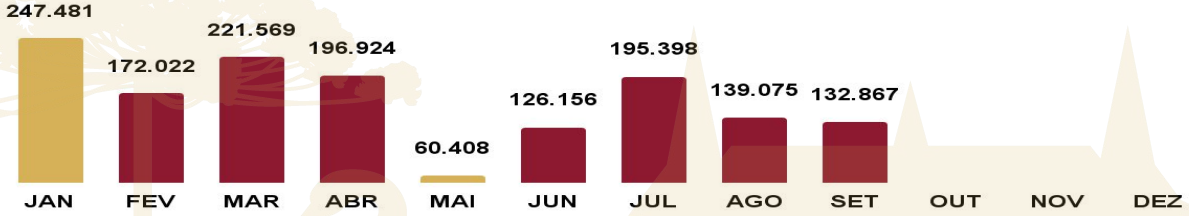

VALORES MÍNIMO E MÁXIMO NAS SÉRIES

*Estimativa **baseada em números únicos de celulares registrados na rede de telefonia do município,** considerando apenas **visitantes que pernoitaram no município no mês de referência. SUBDIMENSIONADA EM RELAÇÃO AO FLUXO TOTAL DO MUNICÍPIO** pois não considera visitantes sem telefone celular.

FONTE: CLARO (2024)

VISITANTES COM PERNOITE (2023-2024):

MÉDIA DE PERNOITES*

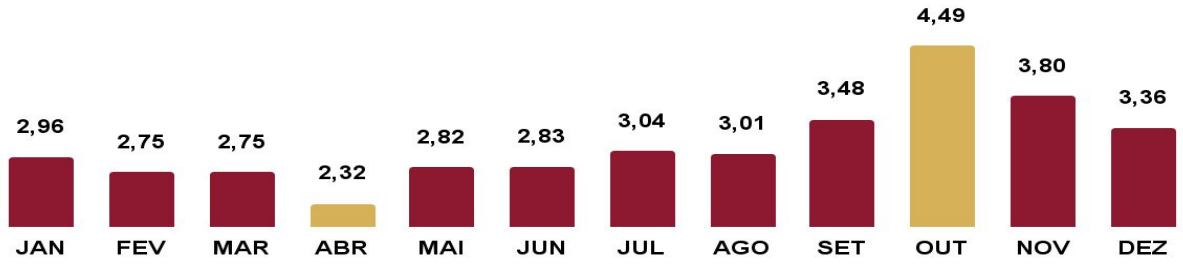

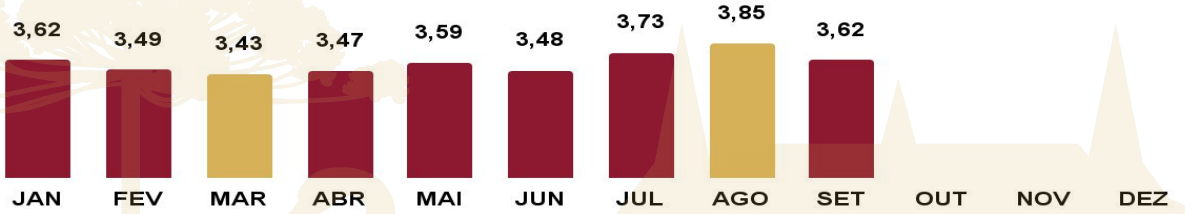

VALORES MÍNIMO E MÁXIMO NAS SÉRIES

*Estimativa **baseada em números únicos de celulares registrados na rede de telefonia do município,** considerando apenas **visitantes que pernoitaram no município no mês de referência. SUBDIMENSIONADA EM RELAÇÃO AO FLUXO TOTAL DO MUNICÍPIO** pois não considera visitantes sem telefone celular.

FONTE: CLARO (2024)

PERNOITES (2023-2024):
TOTAL MENSAL*

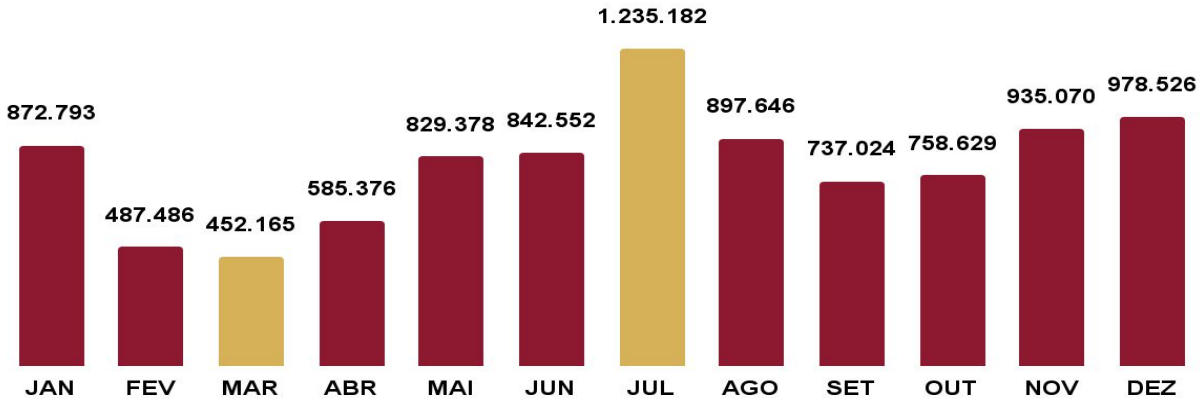

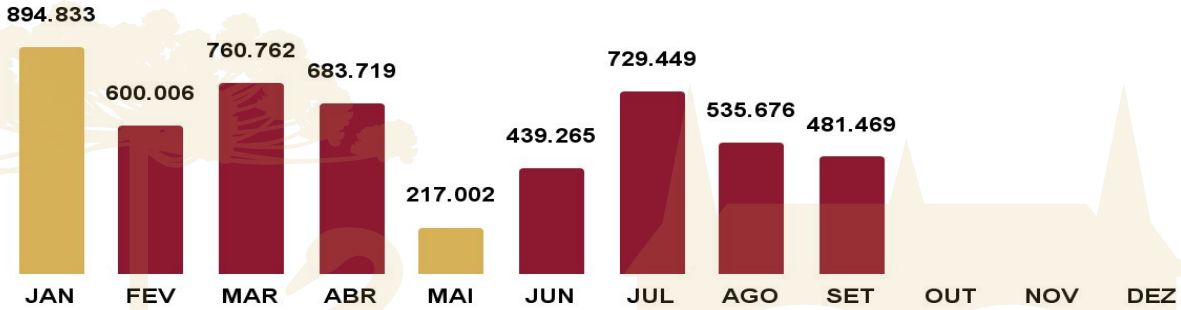

VALORES MÍNIMO E MÁXIMO NA SÉRIE

* Estimativa **baseada em números únicos de celulares registrados na rede de telefonia do município,** considerando apenas **visitantes que pernoitaram no município no mês de referência. SUBDIMENSIONADA EM RELAÇÃO AO FLUXO TOTAL DO MUNICÍPIO** pois não considera visitantes sem telefone celular.

FONTE: CLARO (2024)

VISITANTES SEM PERNOITE (2023-2024):
TOTAL DE VISITANTES ÚNICOS NO MÊS*

OBSERVATÓRIO TURISMO DE GRAMADO

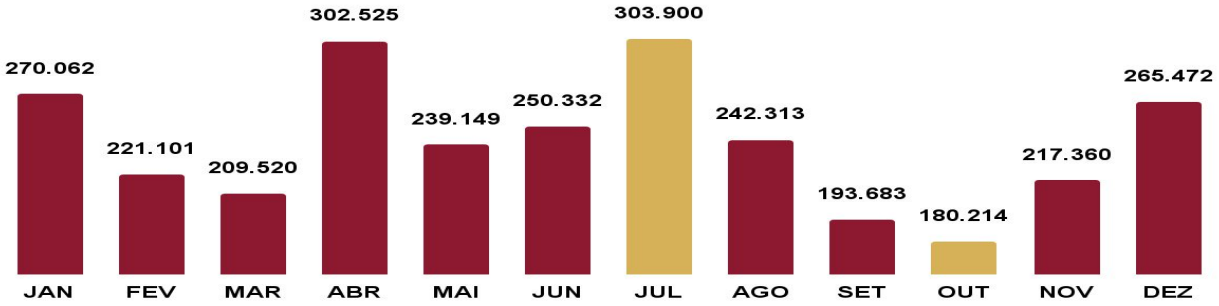

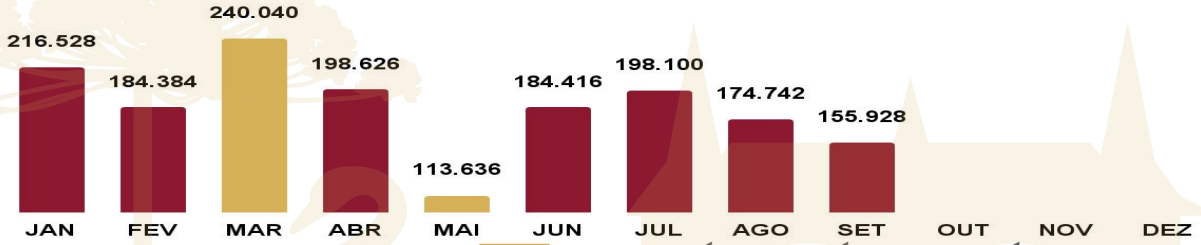

VALORES MÍNIMO E MÁXIMO NAS SÉRIES

* Estimativa **baseada em números únicos de celulares registrados na rede de telefonia do município,** considerando **visitantes que permaneceram mais de 30 minutos no município sem pernoitar.** Exclui **visitantes regulares com 14 dias úteis de permanência por mês** no horário entre 6 e 22 horas. **SUBDIMENSIONADA EM RELAÇÃO AO FLUXO TOTAL DO MUNICÍPIO** pois não considera visitantes sem telefone celular .

FONTE: CLARO (2024)

VISITANTES SEM PERNOITE (2023-2024):
MÉDIA MENSAL DE HORAS DE PERMANÊNCIA*

OBSERVATÓRIO TURISMO DE GRAMADO

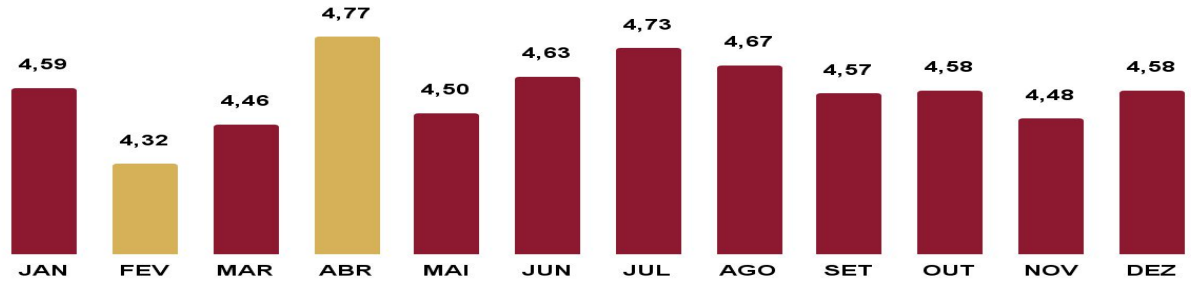

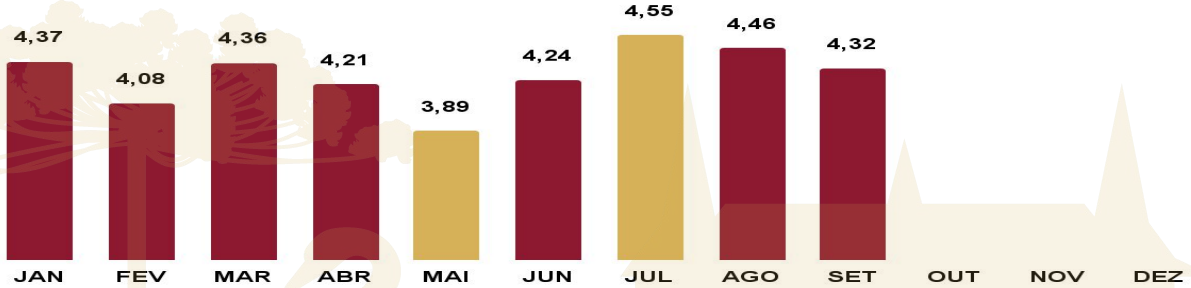

VALORES MÍNIMO E MÁXIMO NAS SÉRIES

* Estimativa **baseada em números únicos de celulares registrados na rede de telefonia do município,** considerando **visitantes que permaneceram mais de 30 minutos no município sem pernoitar.** Exclui **visitantes regulares com 14 dias úteis de permanência por mês** no horário entre 6 e 22 horas. **SUBDIMENSIONADA EM RELAÇÃO AO FLUXO TOTAL DO MUNICÍPIO** pois não considera visitantes sem telefone celular .

FONTE: CLARO (2024)

VISITANTES SEM PERNOITE (2023-2024):

MÉDIA MENSAL DE VISITANTES DIÁRIOS*

OBSERVATÓRIO TURISMO DE GRAMADO

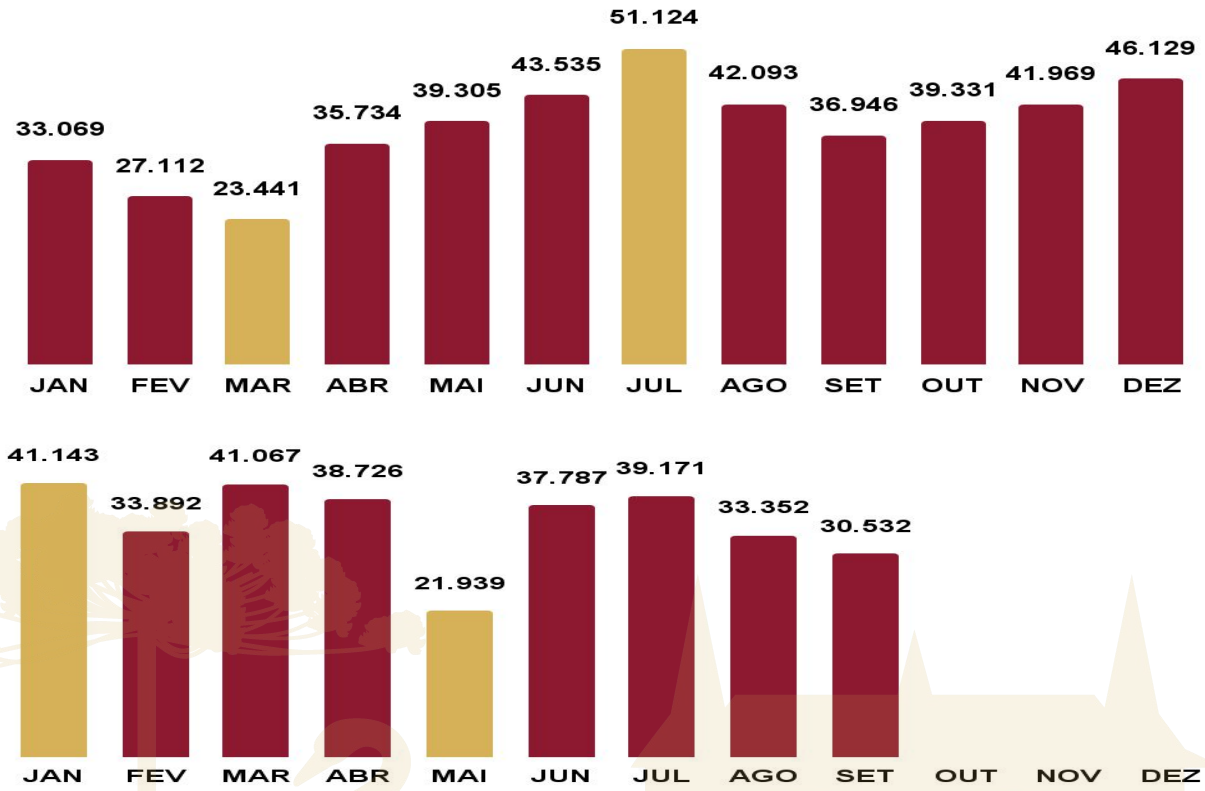

*Estimativa **baseada em contagem de números únicos de celulares registrados na rede de telefonia do município,** considerando **visitantes residentes no Brasil que permaneceram mais de 30 minutos no município sem pernoitar.** Exclui **visitantes regulares com 14 dias úteis de permanência por mês** no horário entre 6 e 22 horas.
SUBDIMENSIONADA EM RELAÇÃO AO FLUXO TOTAL DO MUNICÍPIO pois não considera visitantes sem telefone celular .

FONTE: CLARO (2024)

VISITANTES SEM PERNOITE (2023-2024):
MÉDIA MENSAL POR DIA DA SEMANA*

OBSERVATÓRIO TURISMO DE GRAMADO

2023

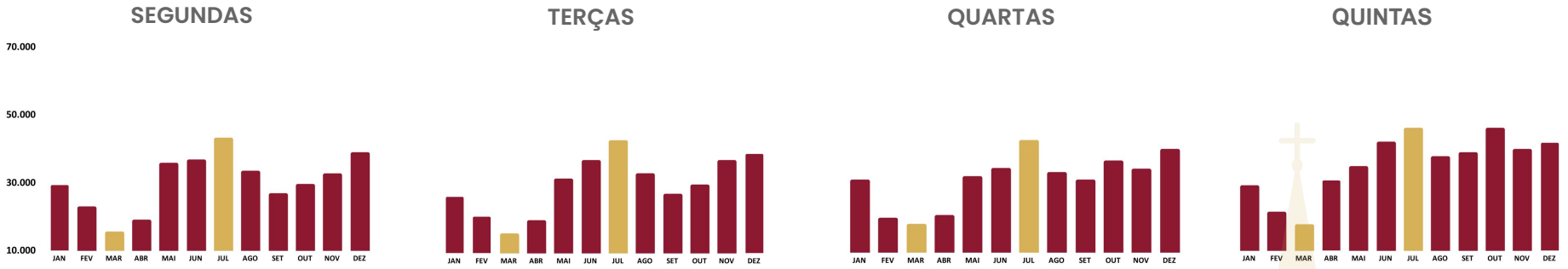

2024

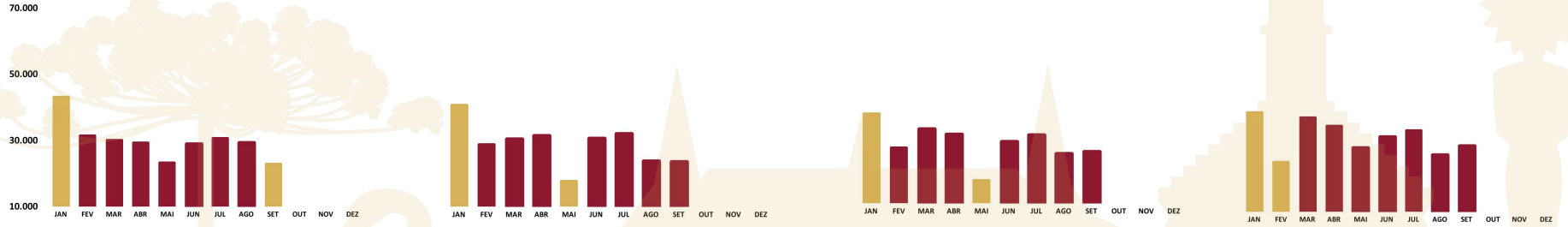

VALORES MÍNIMO E MÁXIMO NAS SÉRIES

*Estimativa **baseada em contagem de números únicos de celulares registrados na rede de telefonia do município,** considerando **visitantes residentes no Brasil que permaneceram mais de 30 minutos no município sem pernoitar.** Exclui **visitantes regulares com 14 dias úteis de permanência por mês** no horário entre 6 e 22 horas. **SUBDIMENSIONADA EM RELAÇÃO AO FLUXO TOTAL DO MUNICÍPIO** pois não considera visitantes sem telefone celular .

FONTE: CLARO (2024)

VISITANTES SEM PERNOITE (2023-2024):
MÉDIA MENSAL POR DIA DA SEMANA*

OBSERVATÓRIO TURISMO DE GRAMADO

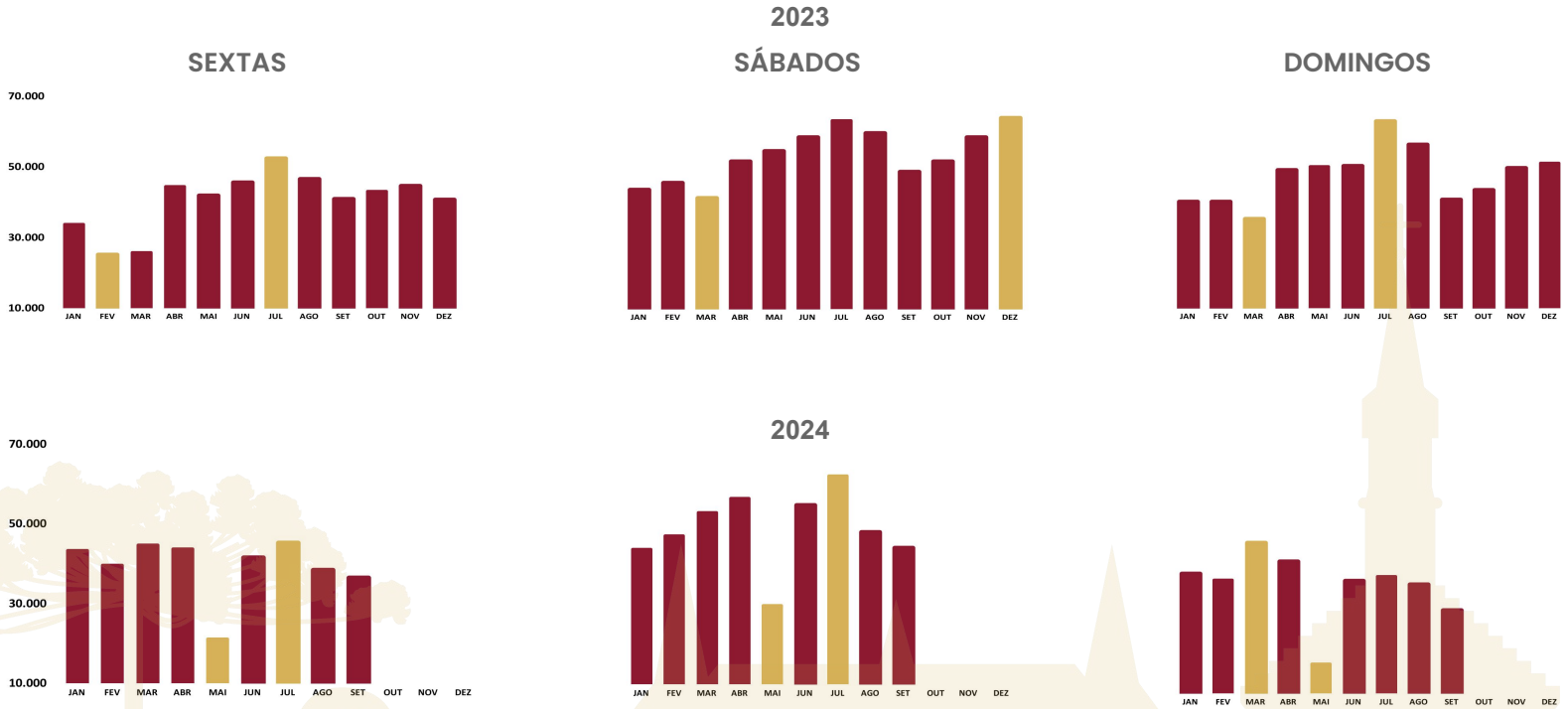

*Estimativa **baseada em contagem de números únicos de celulares registrados na rede de telefonia do município,** considerando **visitantes residentes no Brasil que permaneceram mais de 30 minutos no município sem pernoitar.** Exclui **visitantes regulares com 14 dias úteis de permanência por mês** no horário entre 6 e 22 horas. **SUBDIMENSIONADA EM RELAÇÃO AO FLUXO TOTAL DO MUNICÍPIO** pois não considera visitantes sem telefone celular .

FONTE: CLARO (2024)

VISITANTES SEM PERNOITE (2023-2024):
MÉDIA DIÁRIA POR MÊS*

OBSERVATÓRIO TURISMO DE GRAMADO

2023

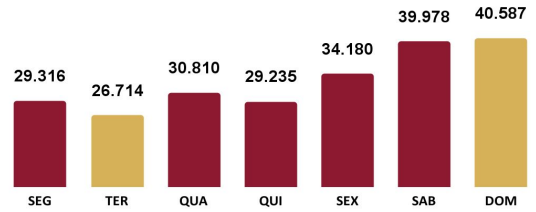

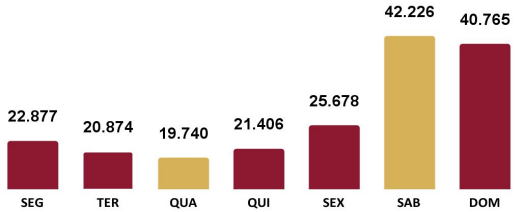

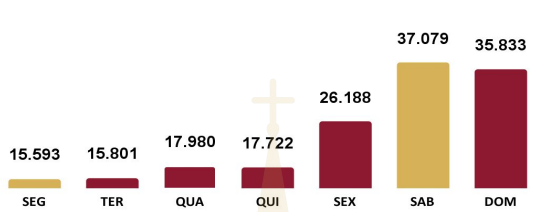

2024

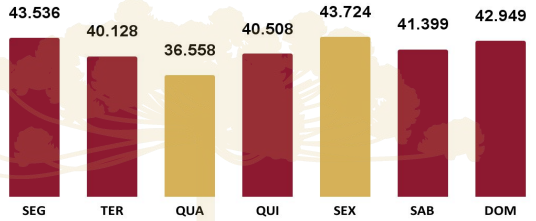

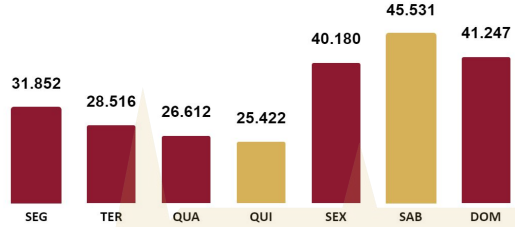

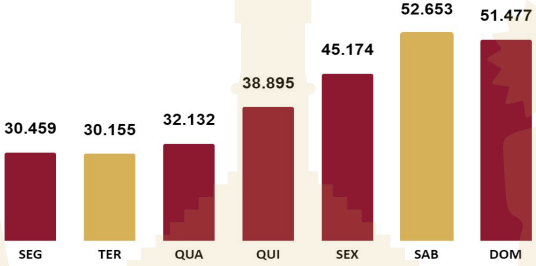

VALORES MÍNIMO E MÁXIMO NAS SÉRIES

*Estimativa **baseada em contagem de números únicos de celulares registrados na rede de telefonia do município,** considerando **visitantes residentes no Brasil que permaneceram mais de 30 minutos no município sem pernoitar.** Exclui **visitantes regulares com 14 dias úteis de permanência por mês** no horário entre 6 e 22 horas. **SUBDIMENSIONADA EM RELAÇÃO AO FLUXO TOTAL DO MUNICÍPIO** pois não considera visitantes sem telefone celular.

FONTE: CLARO (2024)

VISITANTES SEM PERNOITE (2023-2024):
MÉDIA DIÁRIA POR MÊS*

OBSERVATÓRIO TURISMO DE GRAMADO

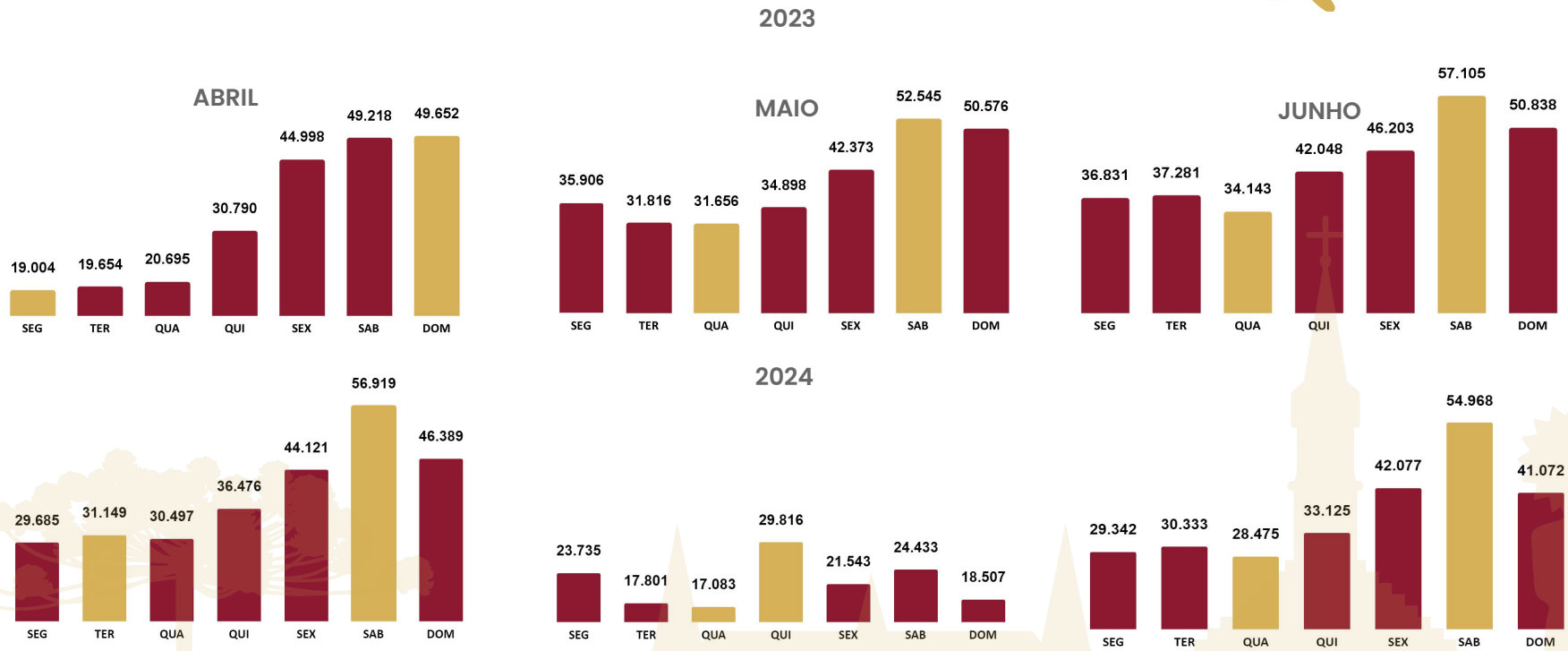

*Estimativa **baseada em contagem de números únicos de celulares registrados na rede de telefonia do município,** considerando **visitantes residentes no Brasil que permaneceram mais de 30 minutos no município sem pernoitar.** Exclui **visitantes regulares com 14 dias úteis de permanência por mês** no horário entre 6 e 22 horas. **SUBDIMENSIONADA EM RELAÇÃO AO FLUXO TOTAL DO MUNICÍPIO** pois não considera visitantes sem telefone celular.

FONTE: CLARO (2024)

VISITANTES SEM PERNOITE (2023):
MÉDIA DIÁRIA POR MÊS*

OBSERVATÓRIO TURISMO DE GRAMADO

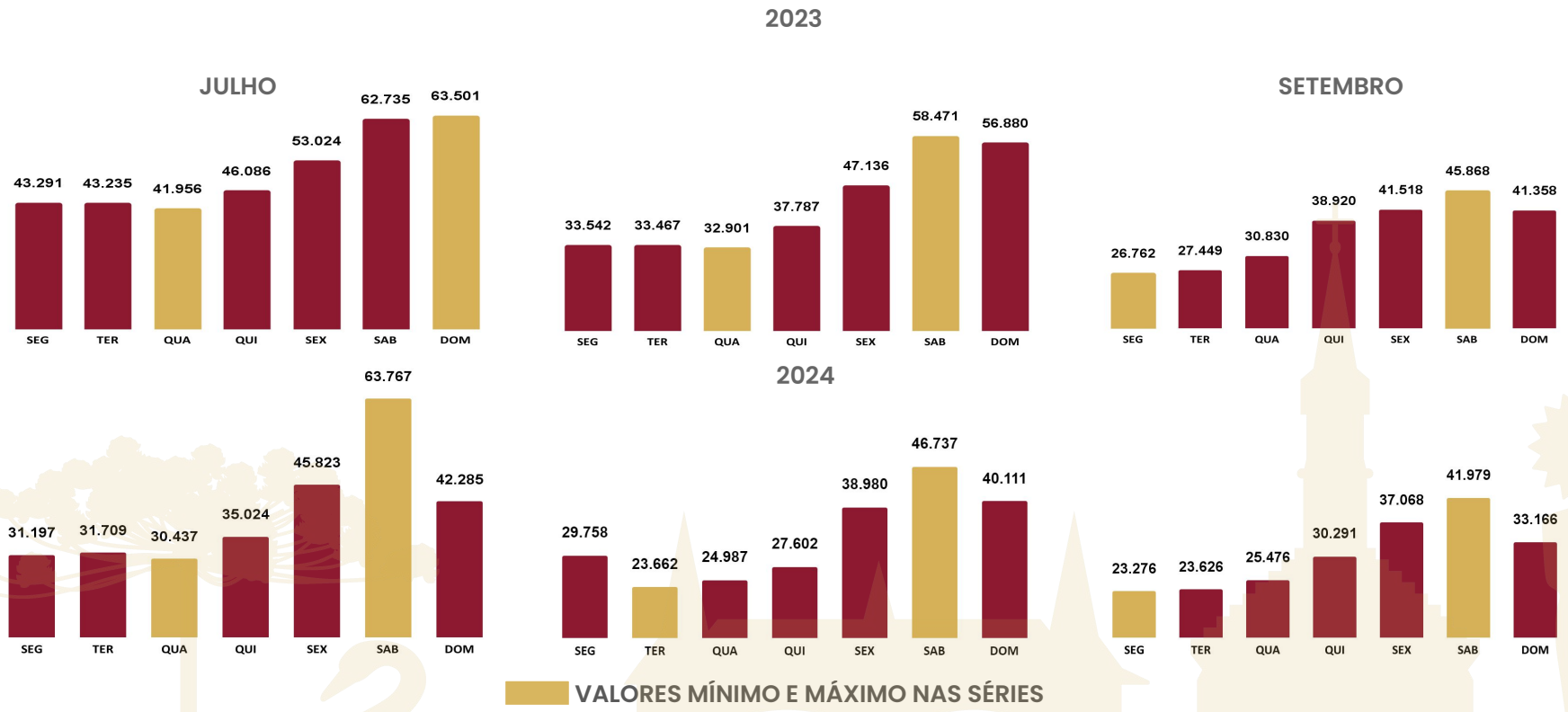

*Estimativa **baseada em contagem de números únicos de celulares registrados na rede de telefonia do município,** considerando **visitantes residentes no Brasil que permaneceram mais de 30 minutos no município sem pernoitar.** Exclui **visitantes regulares com 14 dias úteis de permanência por mês** no horário entre 6 e 22 horas. **SUBDIMENSIONADA EM RELAÇÃO AO FLUXO TOTAL DO MUNICÍPIO** pois não considera visitantes sem telefone celular.

FONTE: CLARO (2024)

VISITANTES SEM PERNOITE (2023):
MÉDIA DIÁRIA POR MÊS*

OBSERVATÓRIO TURISMO DE GRAMADO

2023

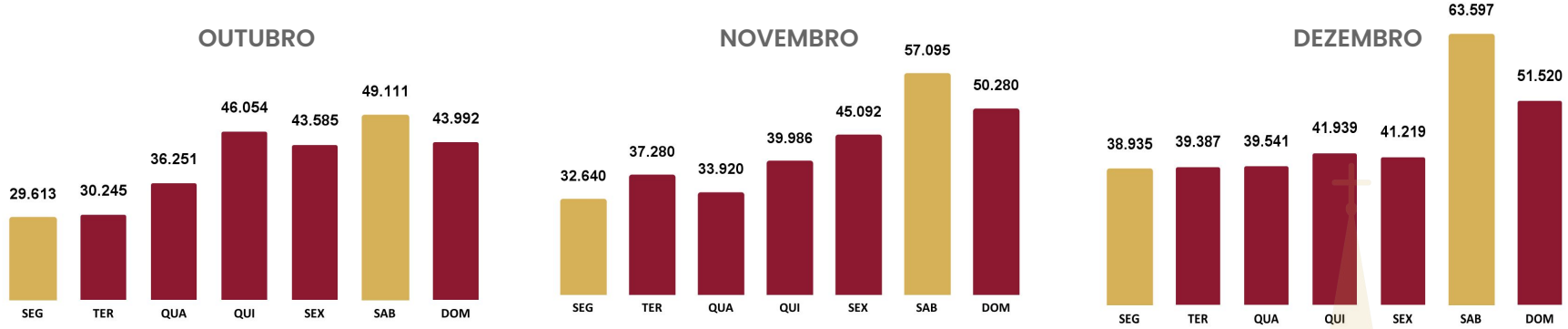

VALORES MÍNIMO E MÁXIMO NAS SÉRIES

*Estimativa **baseada em contagem de números únicos de celulares registrados na rede de telefonia do município,** considerando **visitantes residentes no Brasil que permaneceram mais de 30 minutos no município sem pernoitar.** Exclui **visitantes regulares com 14 dias úteis de permanência por mês** no horário entre 6 e 22 horas. **SUBDIMENSIONADA EM RELAÇÃO AO FLUXO TOTAL DO MUNICÍPIO** pois não considera visitantes sem telefone celular.

FONTE: CLARO (2024)

PAÍS DE RESIDÊNCIA DOS VISITANTES (2023-2024):

BRASIL EM %

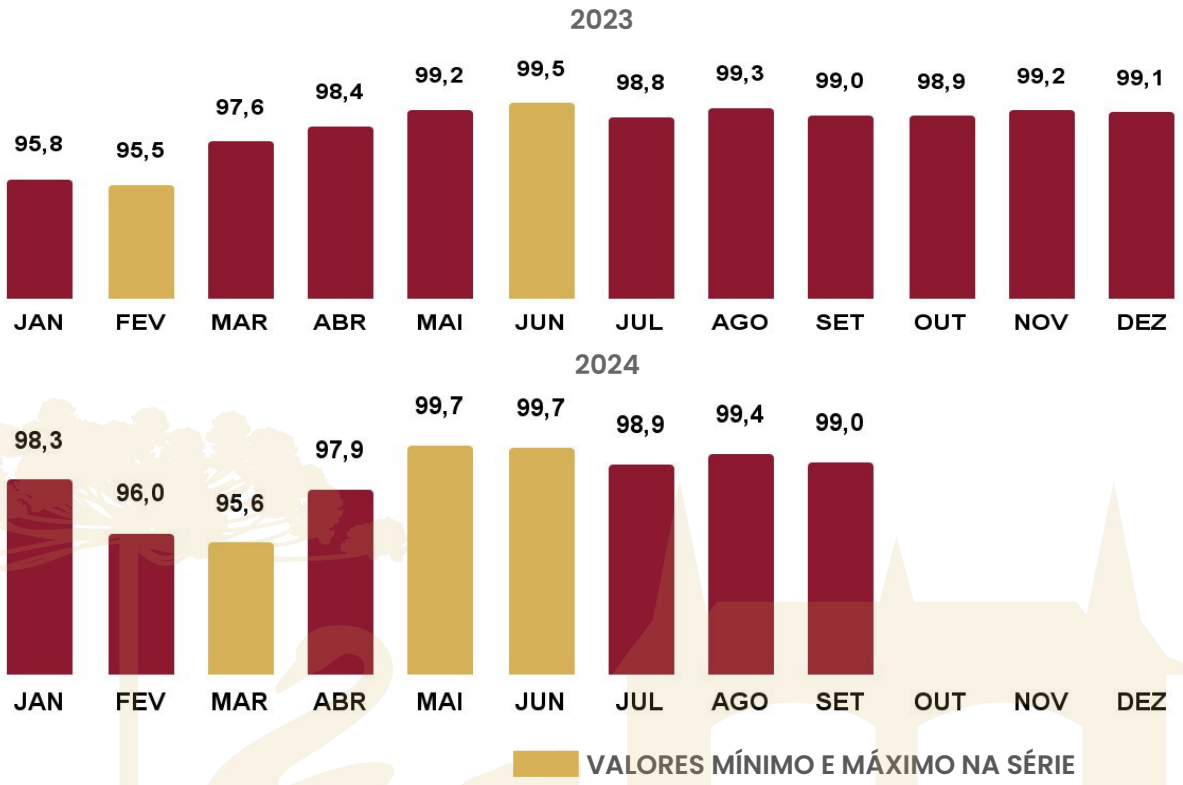

FONTE: CLARO (2024)

VISITANTES RESIDENTES NO EXTERIOR (2023-2024):

PARTICIPAÇÃO MENSAL % - 10 E 5 PAÍSES PRINCIPAIS*

>DADOS COMPLEMENTARES (Link)<

OBSERVATÓRIO TURISMO DE GRAMADO

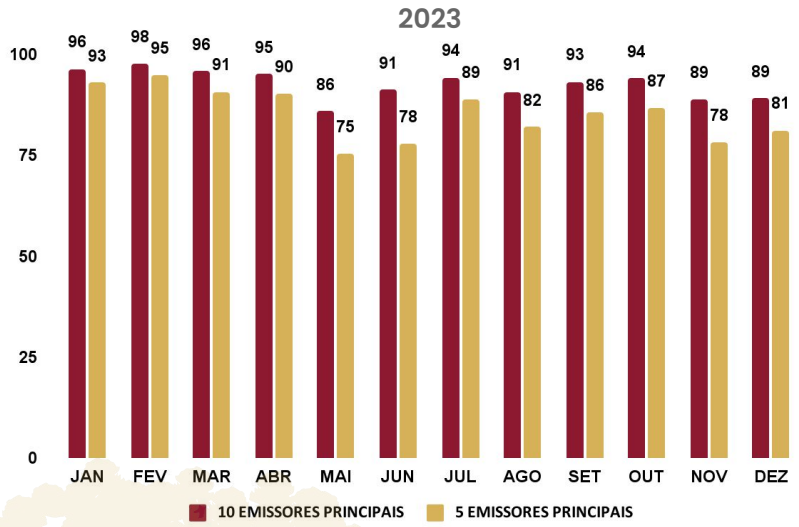

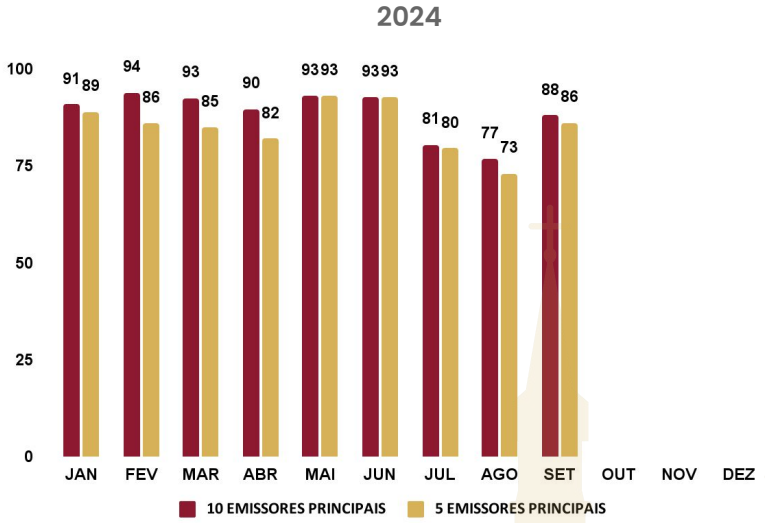

VISITANTES (2023): 95.003
PAÍSES: 76

PRINCIPAIS PAÍSES DE RESIDÊNCIA:
1º Argentina 2º Uruguai 3º Estados Unidos
4º Reino Unido 5º Chile 6º Países Baixos
7º Alemanha 8º Colômbia 9º Itália 10º Peru

VISITANTES (2024): 51.289 (Equivalente à **53,99%** do movimento de 2023).
PAÍSES: 75

PRINCIPAIS PAÍSES DE RESIDÊNCIA:
1º Argentina 2º Uruguai 3º Paraguai
4º Reino Unido 5º Estados Unidos 6º Países Baixos
7º China 8º Alemanha 9º Chile 10º Peru

*Estimativa **baseada em contagem de números únicos de celulares registrados na rede de telefonia do município,** considerando **visitantes residentes em outros países que permaneceram mais de 30 minutos no município com e sem pernoite.** Exclui **visitantes regulares com 14 dias úteis de permanência por mês** no horário entre 6 e 22 horas. **SUBDIMENSIONADA EM RELAÇÃO AO FLUXO TOTAL DO MUNICÍPIO** pois não considera visitantes sem telefone celular.

FONTE: CLARO (2024)

VISITANTES RESIDENTES NO EXTERIOR (2023-2024):

PARTICIPAÇÃO MENSAL % - 5 PAÍSES PRINCIPAIS / DEMAIS PAÍSES *

OBSERVATÓRIO TURISMO DE GRAMADO

>DADOS COMPLEMENTARES (Link)<

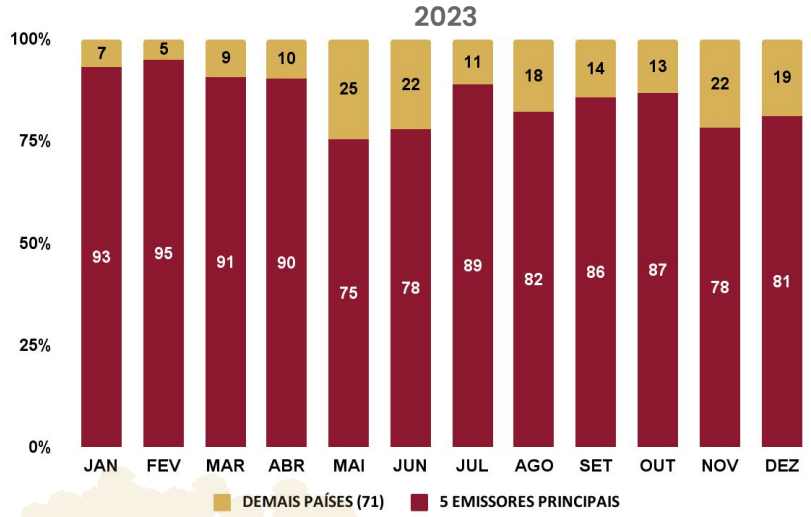

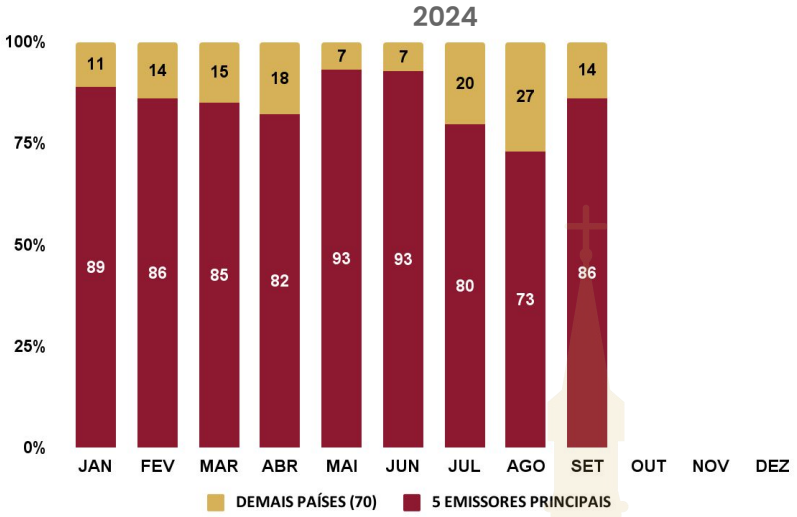

RANKING PAÍSES DE RESIDÊNCIA (2023):

1º Argentina
2º Uruguai
3º Estados Unidos
4º Reino Unido
5º Chile

RANKING PAÍSES DE RESIDÊNCIA(2024):

1º Argentina
2º Uruguai
3º Paraguai
4º Reino Unido
5º Estados Unidos

*Estimativa **baseada em contagem de números únicos de celulares registrados na rede de telefonia do município,** considerando **visitantes residentes em outros países que permaneceram mais de 30 minutos no município com e sem pernoite.** Exclui **visitantes regulares com 14 dias úteis de permanência por mês** no horário entre 6 e 22 horas. **SUBDIMENSIONADA EM RELAÇÃO AO FLUXO TOTAL DO MUNICÍPIO** pois não considera visitantes sem telefone celular.

FONTE: CLARO (2024)

VISITANTES RESIDENTES NO EXTERIOR (2023-2024):

PARTICIPAÇÃO MENSAL % - 5 PAÍSES PRINCIPAIS / DEMAIS PAÍSES*

>DADOS COMPLEMENTARES (Link)<

OBSERVATÓRIO TURISMO DE GRAMADO

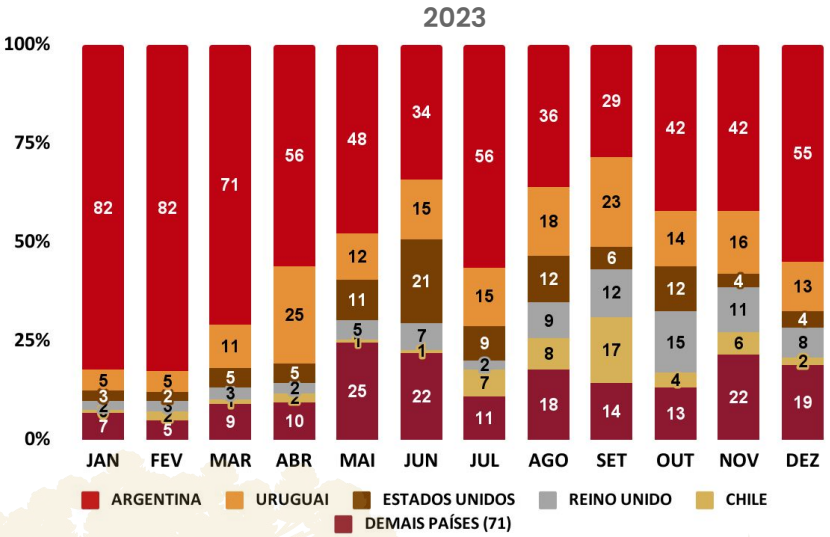

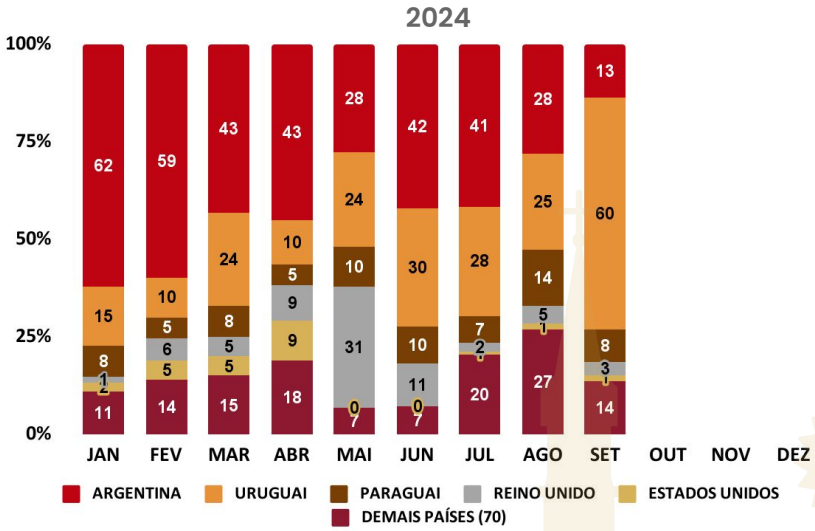

*Estimativa **baseada em contagem de números únicos de celulares registrados na rede de telefonia do município,** considerando **visitantes residentes em outros países que permaneceram mais de 30 minutos no município com e sem pernoite.** Exclui **visitantes regulares com 14 dias úteis de permanência por mês** no horário entre 6 e 22 horas. **SUBDIMENSIONADA EM RELAÇÃO AO FLUXO TOTAL DO MUNICÍPIO** pois não considera visitantes sem telefone celular.

FONTE: CLARO (2024)

VISITANTES RESIDENTES NO BRASIL (2023-2024):

PARTICIPAÇÃO MENSAL %*:

>DADOS COMPLEMENTARES (Link)<

OBSERVATÓRIO TURISMO DE GRAMADO

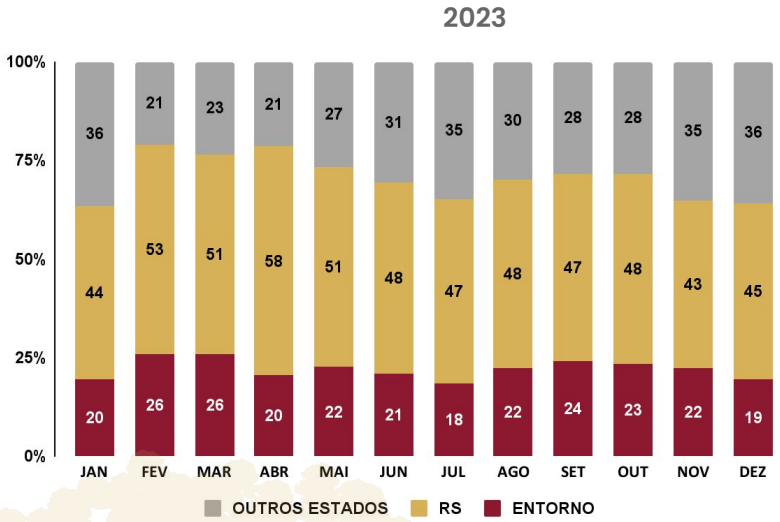

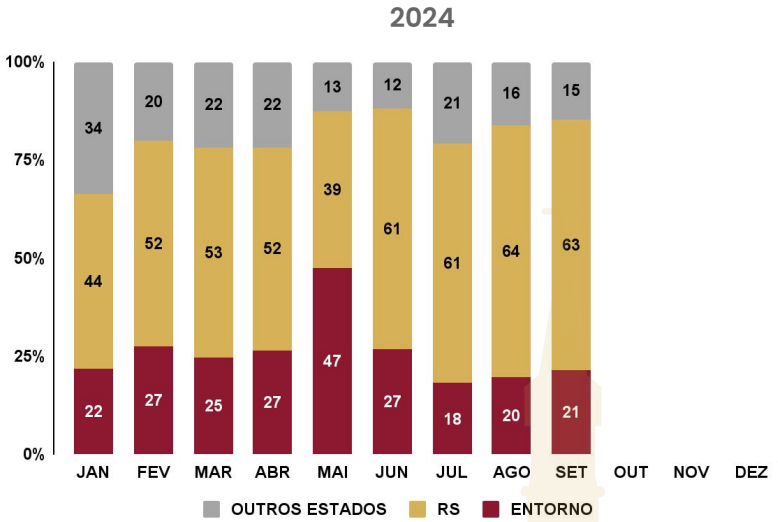

ENTORNO - MUNICÍPIOS:

Canela	Igrejinha	Lindolfo Collor	Nova Petrópolis	Presidente Lucena	Riozinho	Taquara
Dois Irmãos	Ivoti	Morro Reuter	Picada Café	Santa Maria do Herval	Rolante	Três Coroas

*Estimativa **baseada em contagem de números únicos de celulares registrados na rede de telefonia do município,** considerando **visitantes residentes no Brasil que permaneceram mais de 30 minutos no município com e sem pernoite.** Exclui **visitantes regulares com 14 dias úteis de permanência por mês** no horário entre 6 e 22 horas. **SUBDIMENSIONADA EM RELAÇÃO AO FLUXO TOTAL DO MUNICÍPIO** pois não considera visitantes sem telefone celular.

FONTE: CLARO (2024)

VISITANTES RESIDENTES EM OUTROS ESTADOS (2023-2024):

PARTICIPAÇÃO MENSAL % - 5 PRINCIPAIS EMISSORES / DEMAIS ESTADOS*

>DADOS COMPLEMENTARES (Link)<

OBSERVATÓRIO TURISMO DE GRAMADO

2023

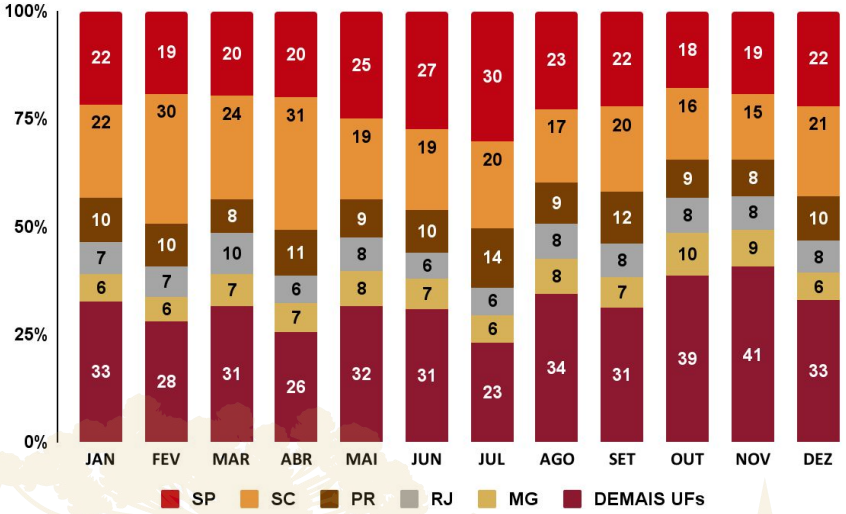

RANKING DE ESTADOS EMISSORES:

1º São Paulo
2º Santa Catarina
3º Paraná
4º Rio de Janeiro
5º Minas Gerais

2024

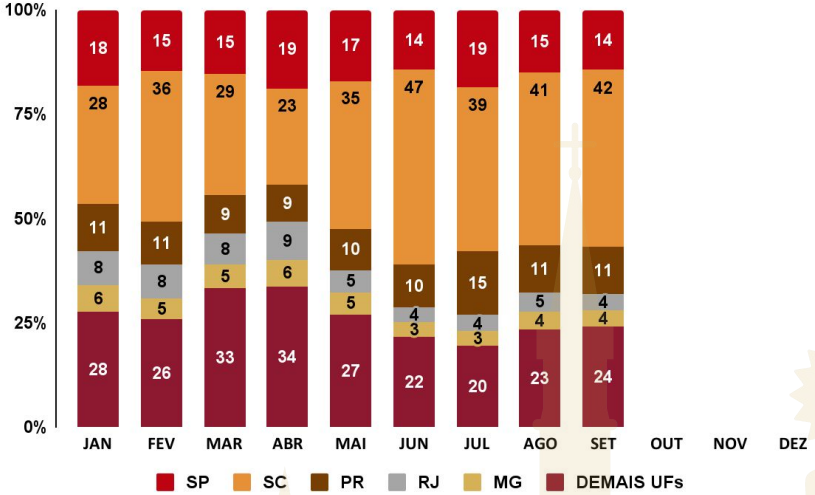

RANKING DE ESTADOS EMISSORES:

1º Santa Catarina
2º São Paulo
3º Paraná
4º Rio de Janeiro
5º Minas Gerais

*Estimativa **baseada em contagem de números únicos de celulares registrados na rede de telefonia do município,** considerando **visitantes residentes no Brasil que permaneceram mais de 30 minutos no município com e sem pernoite.** Exclui **visitantes regulares com 14 dias úteis de permanência por mês** no horário entre 6 e 22 horas. **SUBDIMENSIONADA EM RELAÇÃO AO FLUXO TOTAL DO MUNICÍPIO** pois não considera visitantes sem telefone celular.

FONTE: CLARO (2024)

VISITANTES RESIDENTES NO RIO GRANDE DO SUL (2023-2024):

PARTICIPAÇÃO MENSAL %* (Exclui Região do Entorno de Gramado)

>DADOS COMPLEMENTARES (Link)<

OBSERVATÓRIO TURISMO DE GRAMADO

2023

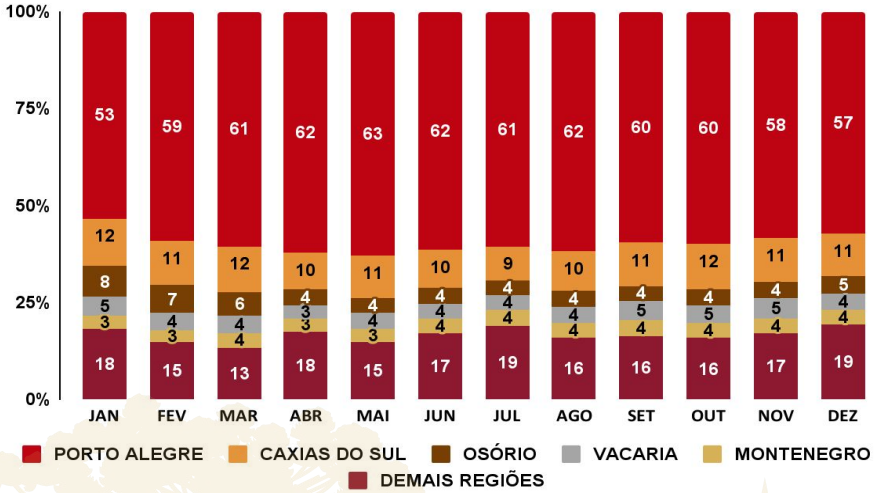

RANKING DE REGIÕES EMISSORAS:
1º Porto Alegre 2º Caxias do Sul 3º Osório 4º Vacaria 5º Montenegro

2024

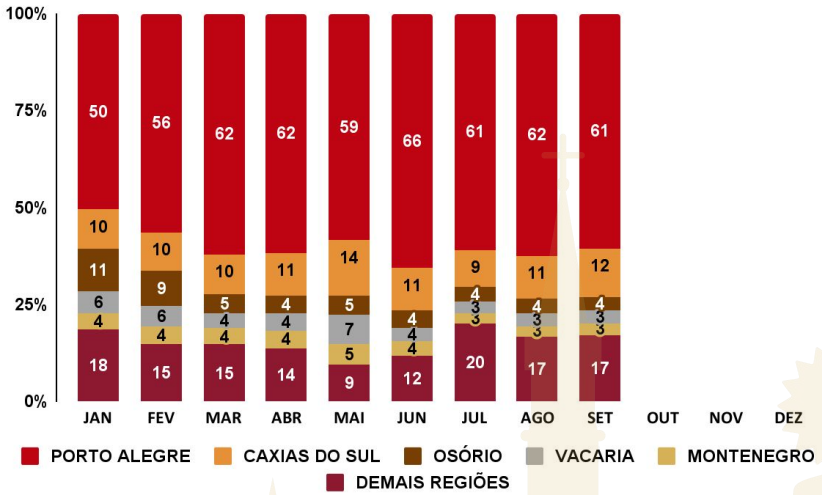

RANKING DE REGIÕES EMISSORAS:
1º Porto Alegre 2º Caxias do Sul 3º Osório 4º Vacaria 5º Montenegro

Dados apresentados agregados por Microrregiões (IBGE, 2017) em função da base de dados utilizada. Consulte aqui regiões e municípios integrantes.

*Estimativa **baseada em contagem de números únicos de celulares registrados na rede de telefonia do município,** considerando **visitantes residentes no Brasil que permaneceram mais de 30 minutos no município com e sem pernoite..** Exclui **visitantes regulares com 14 dias úteis de permanência por mês** no horário entre 6 e 22 horas. **SUBDIMENSIONADA EM RELAÇÃO AO FLUXO TOTAL DO MUNICÍPIO** pois não considera visitantes sem telefone celular.

FONTE: CLARO (2024)

VISITANTES RESIDENTES EM PORTO ALEGRE (2023-2024):

TOTAL DE VISITANTES ÚNICOS POR MÊS*

>DADOS COMPLEMENTARES (Link)<

OBSERVATÓRIO TURISMO DE GRAMADO

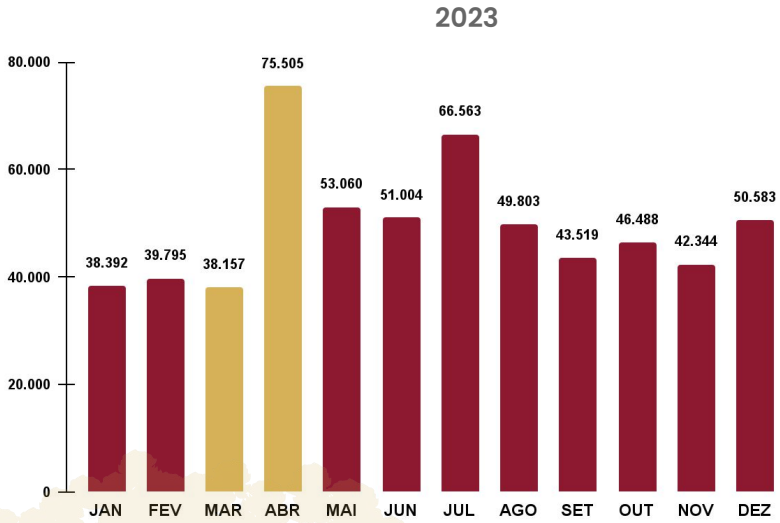

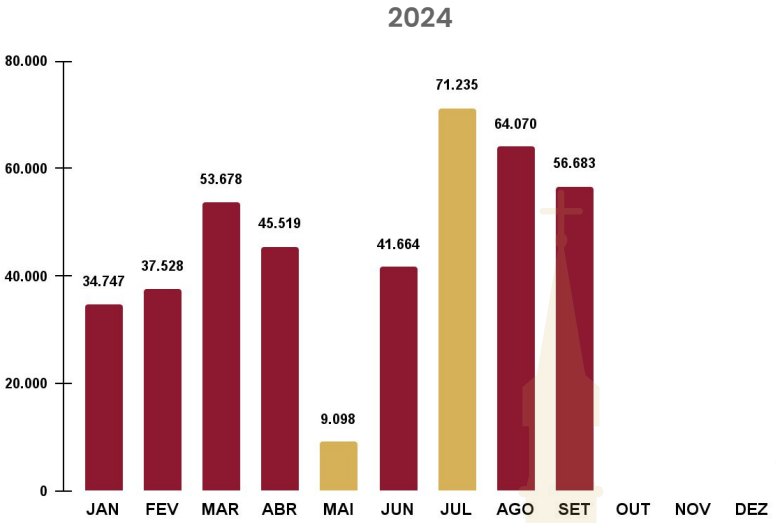

VALORES MÍNIMO E MÁXIMO NAS SÉRIES

*Estimativa **baseada em contagem de números únicos de celulares registrados na rede de telefonia do município,** considerando **visitantes residentes no Brasil que permaneceram mais de 30 minutos no município com e sem pernoite.** Exclui **visitantes regulares com 14 dias úteis de permanência por mês** no horário entre 6 e 22 horas. **SUBDIMENSIONADA EM RELAÇÃO AO FLUXO TOTAL DO MUNICÍPIO** pois não considera visitantes sem telefone celular.

FONTE: CLARO (2024)

VISITANTES RESIDENTES NA REGIÃO METROPOLITANA (2023- 2024):

TOTAL DE VISITANTES ÚNICOS POR MÊS*

>DADOS COMPLEMENTARES (Link)<

OBSERVATÓRIO TURISMO DE GRAMADO

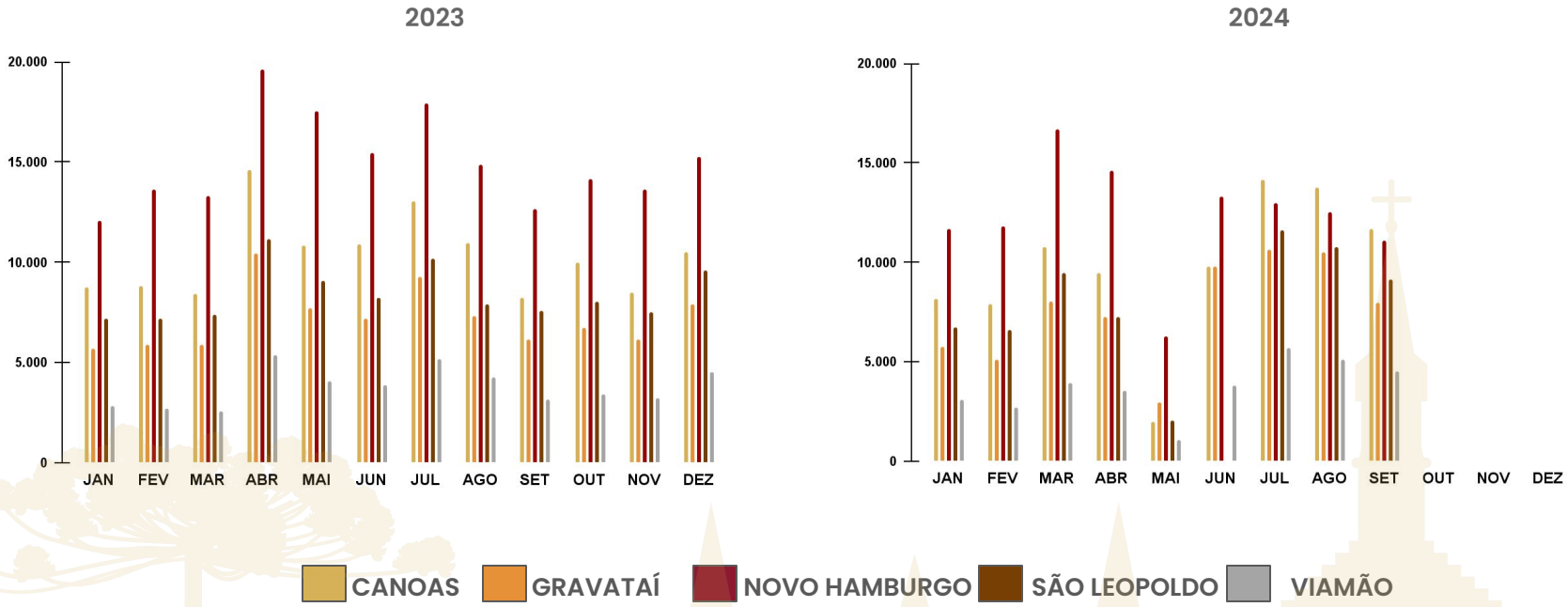

*Estimativa **baseada em contagem de números únicos de celulares registrados na rede de telefonia do município,** considerando **visitantes residentes no Brasil que permaneceram mais de 30 minutos no município com e sem pernoite.** Exclui **visitantes regulares com 14 dias úteis de permanência por mês** no horário entre 6 e 22 horas. **SUBDIMENSIONADA EM RELAÇÃO AO FLUXO TOTAL DO MUNICÍPIO** pois não considera visitantes sem telefone celular.

FONTE: CLARO (2024)

VISITANTES RESIDENTES EM OUTROS MUNICÍPIOS DO RS (2023-2024):

TOTAL DE VISITANTES ÚNICOS POR MÊS*

>DADOS COMPLEMENTARES (Link)<

OBSERVATÓRIO TURISMO DE GRAMADO

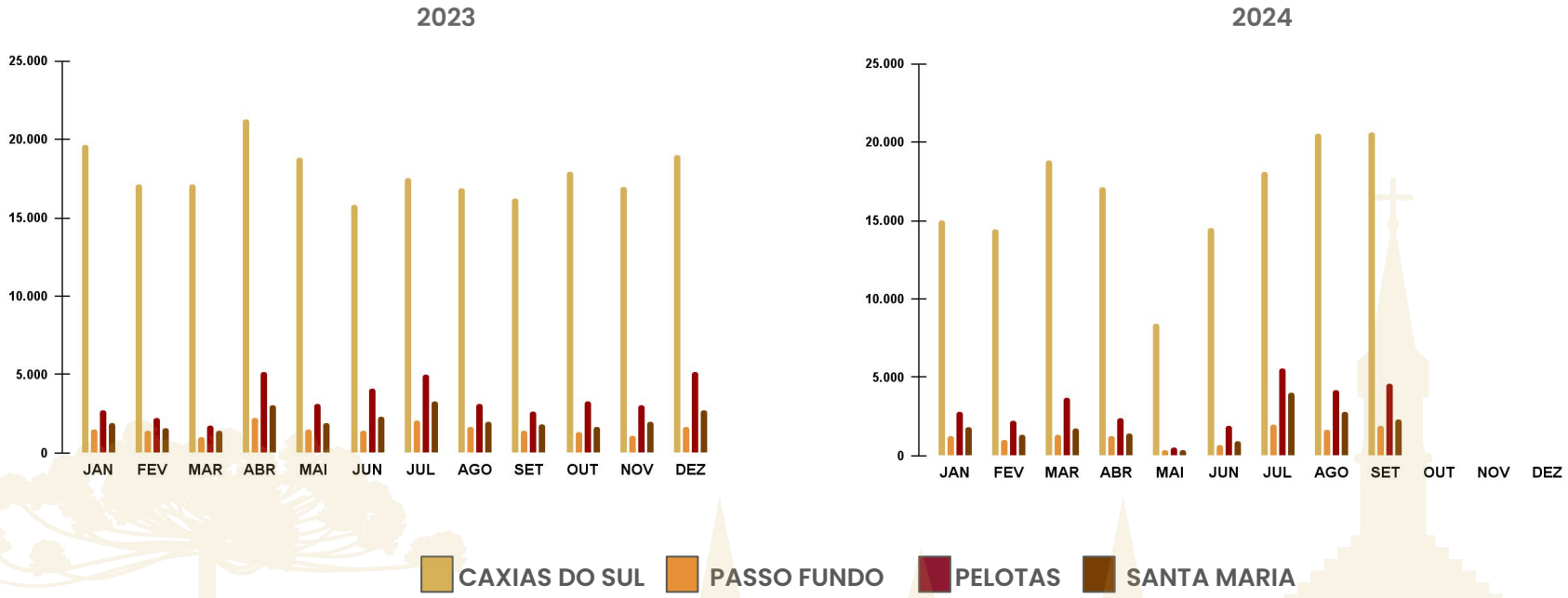

*Estimativa **baseada em contagem de números únicos de celulares registrados na rede de telefonia do município,** considerando **visitantes residentes no Brasil que permaneceram mais de 30 minutos no município com e sem pernoite.** Exclui **visitantes regulares com 14 dias úteis de permanência por mês** no horário entre 6 e 22 horas. **SUBDIMENSIONADA EM RELAÇÃO AO FLUXO TOTAL DO MUNICÍPIO** pois não considera visitantes sem telefone celular.

FONTE: CLARO (2024)

EVENTOS E MOVIMENTAÇÃO NO MUNICÍPIO(2023-2024):

PERÍODO DE REALIZAÇÃO

OBSERVATÓRIO TURISMO DE GRAMADO

EVENTOS DESTACADOS 2023-2024

2023

FENIN FASHION	24/01 - 27/01
GRAMADO SUMMIT	12/04 - 14/04
CONGRESSO SOCERGS	04/05 - 06/05
30º SALÃO COURO E CALÇADO	22/05 - 24/05
XXVIII CONG. BRAS. TRAUMA ORTOPÉDICO	24/05 - 27/05
XIV CONG. BRAS. FARMÁCIA HOSPITALAR	1/06 - 03/06
78ª - SEMANA OFIC. ENG. E AGR.	09/08 - 11/08
LINK ISP 2023	24/08 - 25/08
XX CONG. BRAS. DO QUADRIL	20/09 -23/09
XXI SEMIN. NAC. DE BOMBEIROS	04/10 - 06/10
43º SIMPOSIO FENACEF	16/10 - 21/10
16ª FEIRA DE NEGÓCIOS - FARMÁCIAS ASSOC.	19/10 - 21/10
35º FESTURIS	09/11 - 12/11
ZERO GRAU - FEIRA DE CALÇADOS	20/11 - 22/11

2024

FENIN FASHION	23/01 - 26/01
CONVENÇÃO VENDAS CVC	29/02 - 05 /03
MEGA FEIRA - AGAFARMA	13/03 - 15/03
GRAMADO SUMMIT	10/04 - 12/04
AJORSUL	26/09 - 28/09

FONTE: CONVENTION BUREAU (2024)

EVENTOS DESTACADOS (2023-2024): HOSPEDAGEM

MÉDIA DIÁRIA DE VISITANTES NO MUNICÍPIO*:

OBSERVATÓRIO TURISMO DE GRAMADO

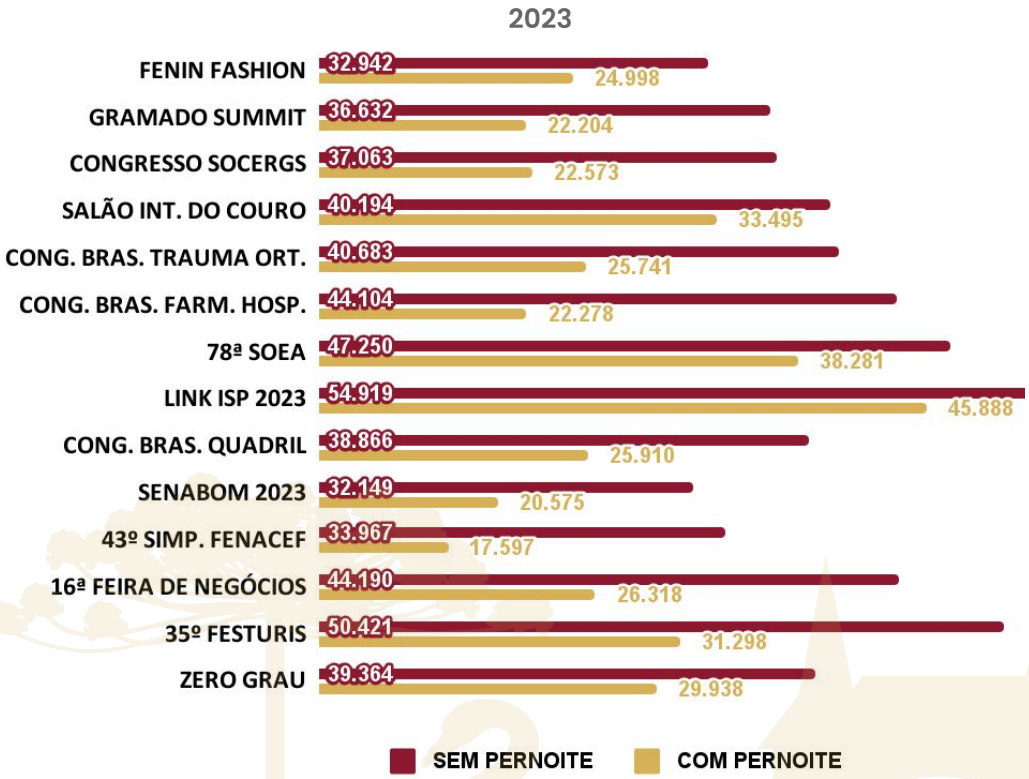

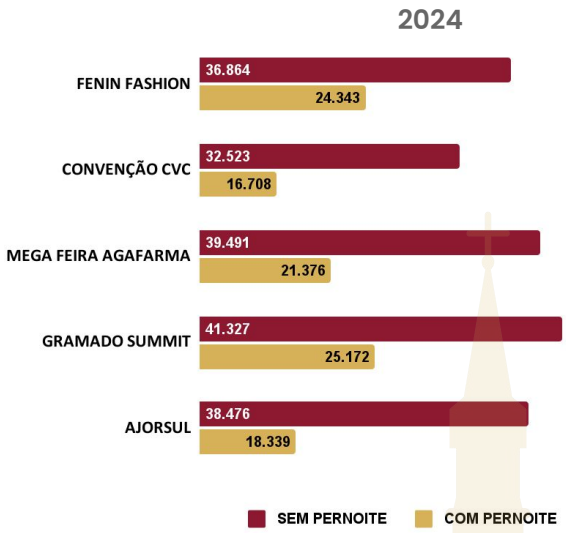

*Estimativa **baseada em contagem de números únicos de celulares registrados na rede de telefonia do município,** considerando **visitantes residentes no Brasil que permaneceram mais de 30 minutos no município com e sem pernoite.** Exclui **visitantes regulares com 14 dias úteis de permanência por mês** no horário entre 6 e 22 horas. **SUBDIMENSIONADA EM RELAÇÃO AO FLUXO TOTAL DO MUNICÍPIO** pois não considera visitantes sem telefone celular.

FONTE: CLARO (2024)

SERVIÇOS TURÍSTICOS:
CADASTROS ATIVOS/DÉCADA DE INÍCIO DAS ATIVIDADES*

OBSERVATÓRIO TURISMO DE GRAMADO

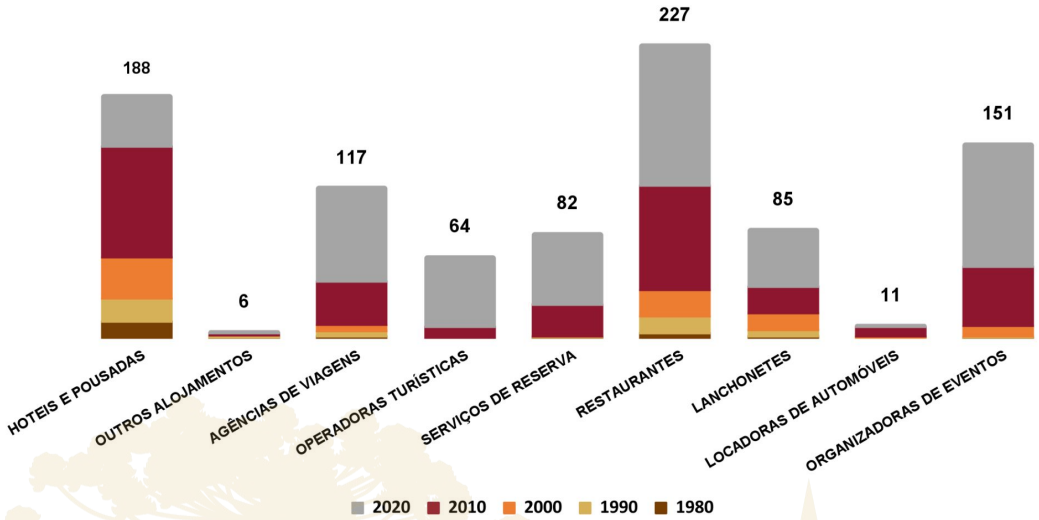

ATIVIDADE PRINCIPAL	1980	1990	2000	2010	2020	TOTAL
HOTÉIS E POUSADAS	13	18	32	85	40	**188**
OUTROS ALOJAMENTOS	1	2	0	1	2	**6**
AGÊNCIAS DE VIAGENS	2	4	5	33	73	**117**
OPERADORAS TURÍSTICAS	0	0	0	9	55	**64**
SERVIÇOS DE RESERVA	1	1	0	24	56	**82**
RESTAURANTES	4	13	21	80	109	**227**
LANCHONETES	2	5	13	20	45	**85**
LOCADORAS DE AUTOMÓVEIS	0	1	1	7	2	**11**
ORGANIZADORAS DE EVENTOS	1	1	8	46	95	**151**
TOTAIS	**23**	**43**	**71**	**252**	**380**	**931**

FONTE: SEC. FAZENDA GRAMADO (2024)

* Observação: números consideram registros na Prefeitura Municipal tendo essas **ATIVIDADES INFORMADAS COMO ATUAÇÃO PRINCIPAL.** O registro é realizado com base na Classificação Nacional de Atividades Econômicas (CNAE) que, em alguns casos, agrupa diferentes atuações. Exemplo disso são os Guias de Turismo que podem aparecer registrados como Operadoras, dependendo de como procedem com a sua documentação. Os dados aqui apresentados servem como um parâmetro para mensuração geral do setor mas ainda serão refinados em análises futuras com a incorporação de outros cruzamentos de dados que permitirão maior especificidade. Base: Fevereiro/2024.

SERVIÇOS TURÍSTICOS:
NOVOS CADASTROS POR ÁREA DE ATUAÇÃO

OBSERVATÓRIO TURISMO DE GRAMADO

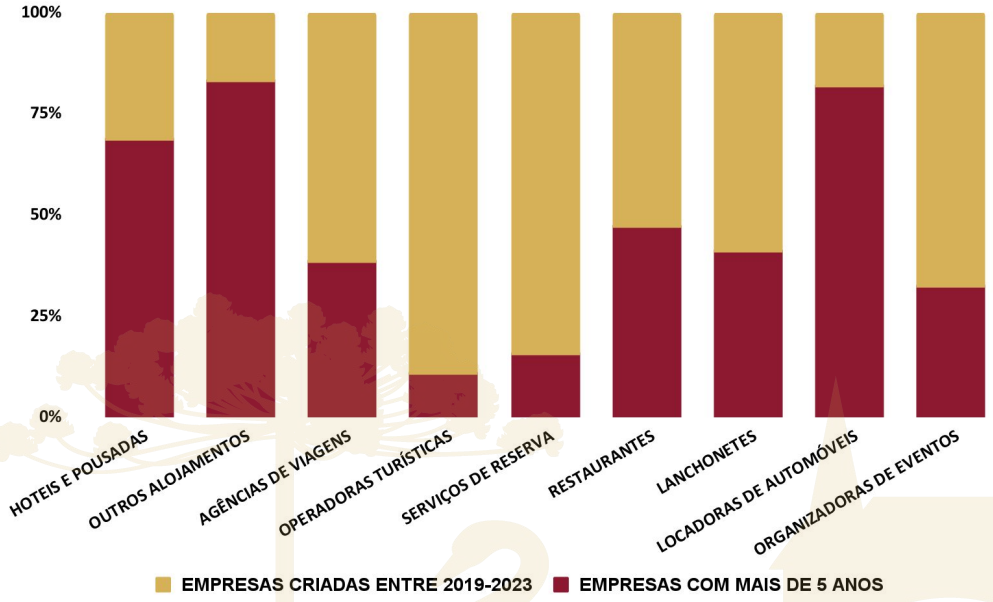

ATIVIDADE PRINCIPAL	EMPRESAS COM + DE 5 ANOS	EMPRESAS CRIADAS ENTRE 2019 E 2023	PARTICIPAÇÃO DE NOVAS EMPRESAS (%)
HOTÉIS E POUSADAS	129	59	**31,4**
OUTROS ALOJAMENTOS	5	1	**16,7**
AGÊNCIAS DE VIAGENS	45	72	**61,5**
OPERADORAS TURISTICAS	7	57	**89,1**
SERVIÇOS DE RESERVA	13	69	**84,1**
RESTAURANTES	107	120	**52,9**
LANCHONETES	35	50	**58,8**
LOCADORAS DE AUTOMÓVEIS	9	2	**18,2**
ORGANIZADORAS DE EVENTOS	49	102	**67,5**
TOTAIS	**503**	**428**	**46,0**

Base: Fevereiro/2024

FONTE: SEC. FAZENDA GRAMADO (2024)

CADASTUR - MEIOS DE HOSPEDAGEM (2019-2024):
3º TRIMESTRE ANUAL*

OBSERVATÓRIO TURISMO DE GRAMADO

MEIOS DE HOSPEDAGEM

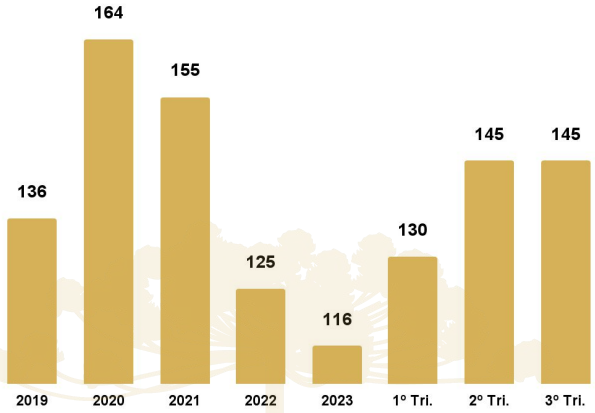

UNIDADES HABITACIONAIS

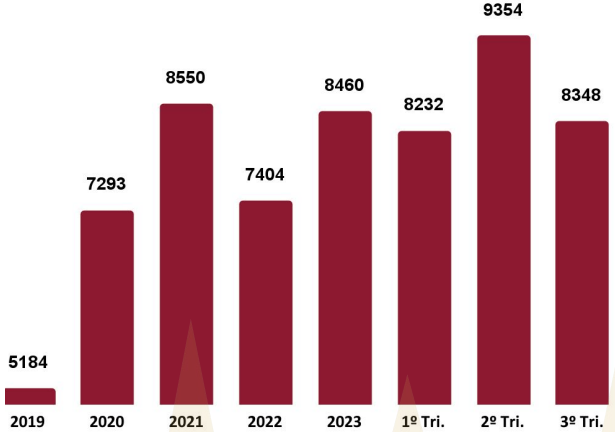

LEITOS

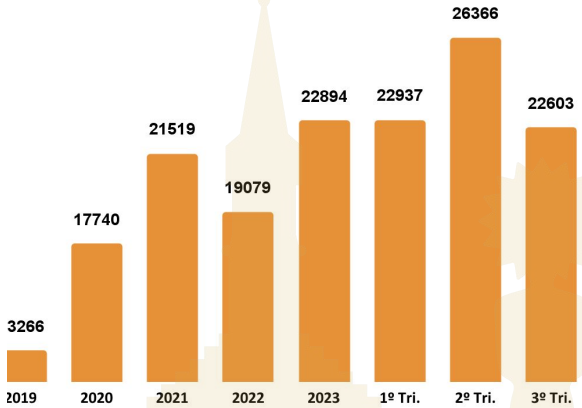

* Números consideram apenas cadastros válidos no dia da extração da base de dados. Em razão disso, podem ser diferentes do total de empreendimentos e das capacidades reais do setor. Apesar dessa limitação é utilizado como indicador para comparação com outros destinos brasileiros pois se trata de registro oficial de caráter obrigatório e gratuito em escala nacional. No ano de 2024 são apresentados dados do 1º, 2º e 3º Trimestres.

FONTE: CADASTUR (2024)

CADASTUR - AGÊNCIAS, OPERADORAS E GUIAS(2019-2024):

3º TRIMESTRE ANUAL*

OBSERVATÓRIO TURISMO DE GRAMADO

AGÊNCIAS DE VIAGENS

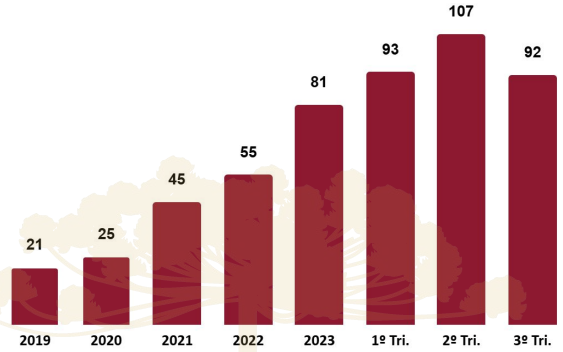

OPERADORAS

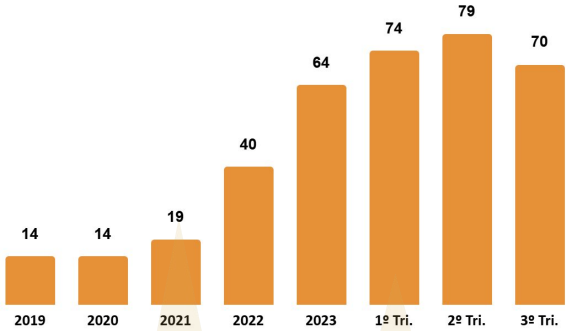

GUIAS DE TURISMO

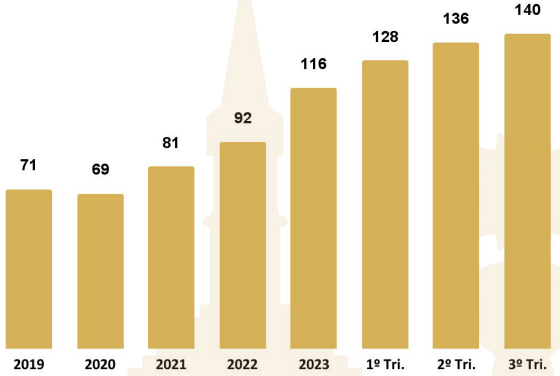

* Números consideram apenas cadastros válidos no dia da extração da base de dados. Em razão disso podem ser diferentes do total efetivo de empreendimentos. Apesar dessa limitação é utilizado como indicador para comparação com outros destinos brasileiros pois se trata de registro oficial de caráter obrigatório e gratuito em escala nacional. No ano de 2024 são apresentados dados do 1º , 2º e 3º Trimestres.

FONTE: CADASTUR (2024)

EMPREGOS FORMAIS (2020-2024):
MÉDIA MENSAL*

OBSERVATÓRIO TURISMO DE GRAMADO

HOSPEDAGEM

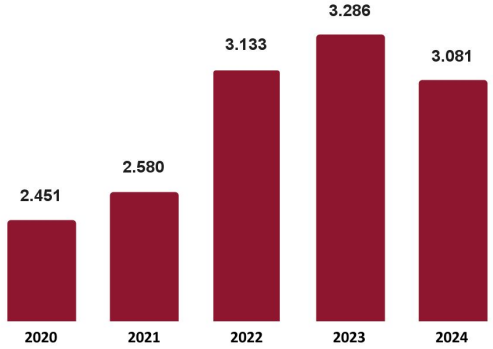

ALIMENTAÇÃO

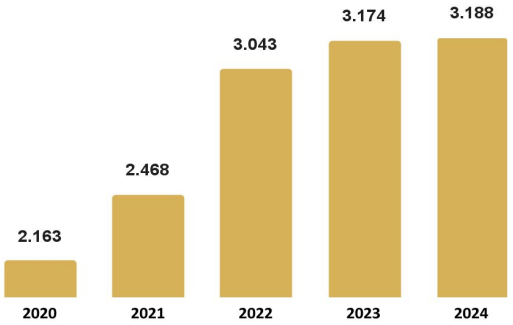

AGENCIAMENTO

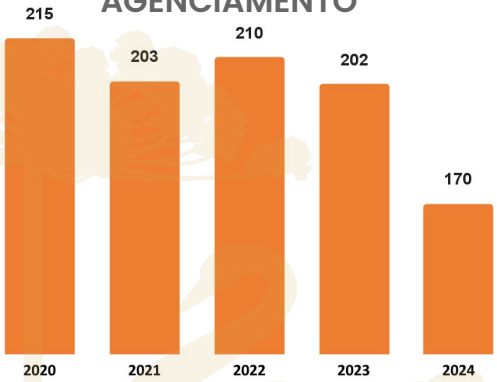

COMÉRCIO VAREJISTA

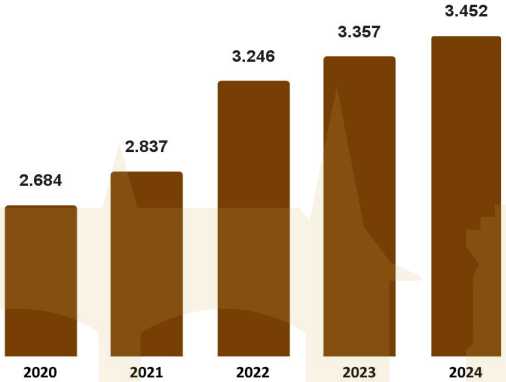

* Considera a média mensal de empregos formais (com carteira assinada) em estoque, ou seja, depois de somadas as admissões e descontados os desligamentos em relação ao mês anterior.

FONTE: NOVO CAGED (2024)

EMPREGOS FORMAIS (2021-2024):
HOSPEDAGEM

OBSERVATÓRIO TURISMO DE GRAMADO

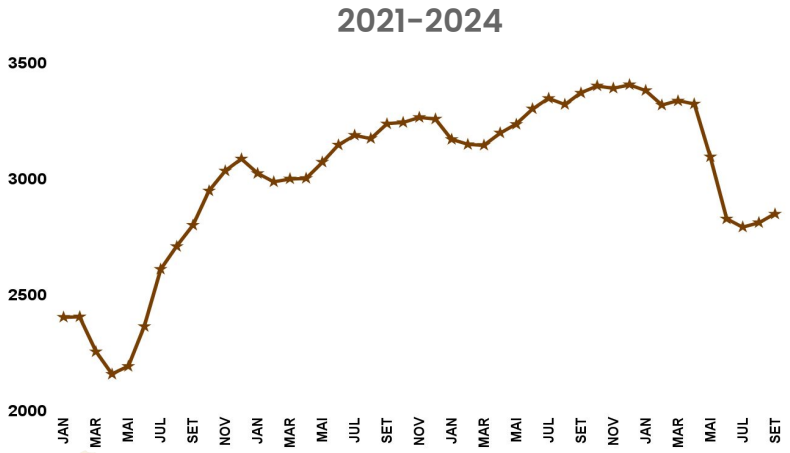

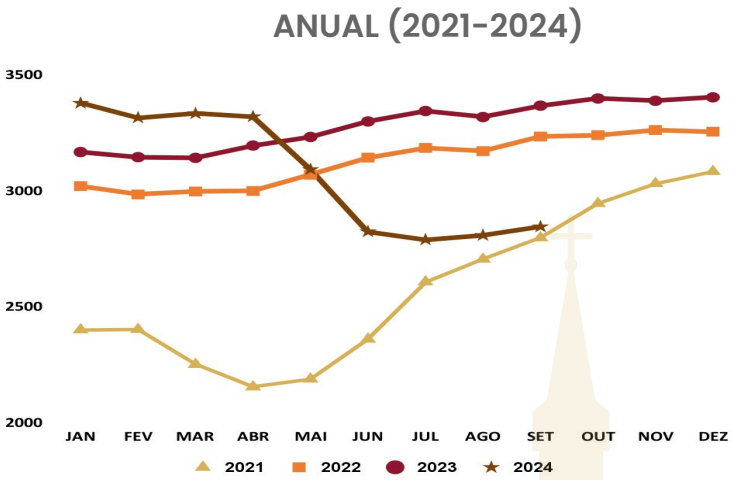

ANO	JAN	FEV	MAR	ABR	MAI	JUN	JUL	AGO	SET	OUT	NOV	DEZ
2021	2403	2405	2254	2157	2191	2363	2610	2708	2800	2948	3034	3086
2022	3023	2987	3000	3002	3072	3146	3188	3174	3237	3243	3265	3258
2023	3170	3148	3145	3198	3235	3302	3347	3321	3370	3401	3391	3406
2024	3381	3318	3336	3323	3095	2985	2792	2811	2848			

Observação: gráfico esquerdo apresenta dados de forma sequencial possibilitando identificar uma recuperação e ligeiro crescimento nos empregos com carteira assinada nos últimos 3 anos. Gráfico à direita possibilita identificar padrões de comportamento conforme o mês do ano indicando assim sazonalidade por atividade. Também possibilita apurar diferenças mensais entre diferentes anos.

FONTE: NOVO CAGED (2024)

EMPREGOS FORMAIS (2021-2024):
ALIMENTAÇÃO

OBSERVATÓRIO TURISMO DE GRAMADO

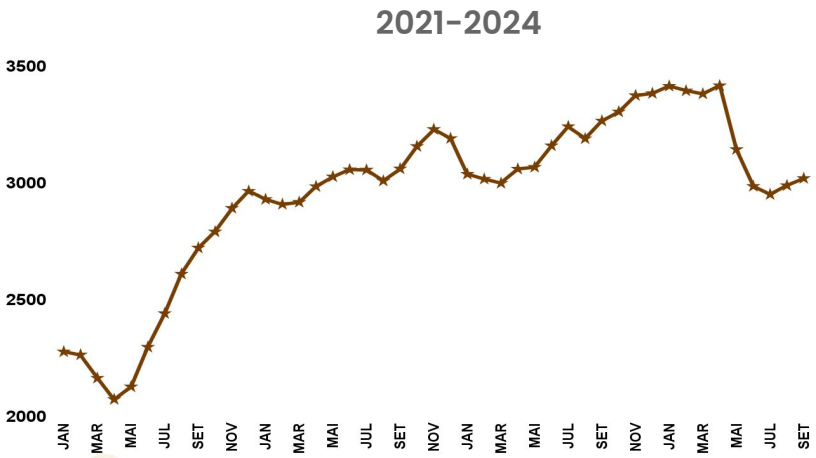

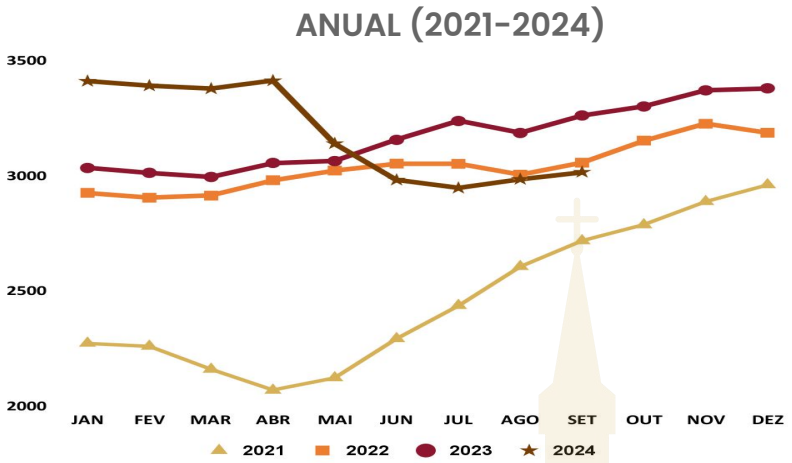

ANO	JAN	FEV	MAR	ABR	MAI	JUN	JUL	AGO	SET	OUT	NOV	DEZ
2021	2276	2263	2163	2072	2126	2296	2440	2609	2721	2790	2891	2964
2022	2929	2908	2917	2984	3026	3056	3055	3008	3060	3156	3229	3190
2023	3037	3016	2998	3059	3067	3159	3241	3189	3265	3304	3374	3383
2024	3414	3394	3381	3416	3143	2827	2950	2988	3019			

Observação: gráfico esquerdo apresenta dados de forma sequencial possibilitando identificar uma recuperação e ligeiro crescimento nos empregos com carteira assinada nos últimos 3 anos. Gráfico à direita possibilita identificar padrões de comportamento conforme o mês do ano indicando assim sazonalidade por atividade. Também possibilita apurar diferenças mensais entre diferentes anos.

FONTE: NOVO CAGED (2024)

EMPREGOS FORMAIS (2021-2024):
AGENCIAMENTO

OBSERVATÓRIO TURISMO DE GRAMADO

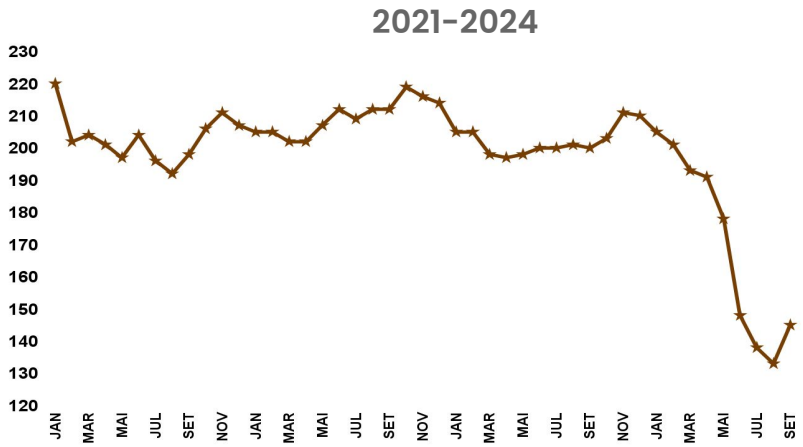

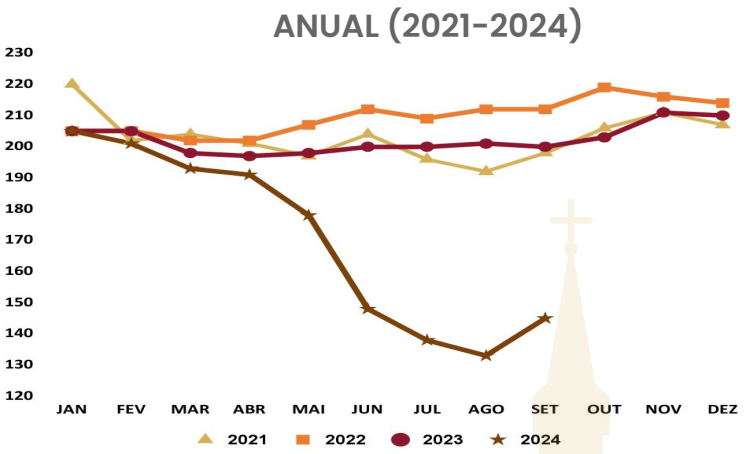

ANO	JAN	FEV	MAR	ABR	MAI	JUN	JUL	AGO	SET	OUT	NOV	DEZ
2021	220	202	204	201	197	204	196	192	198	206	211	207
2022	205	205	202	202	207	212	209	212	212	219	216	214
2023	205	205	198	197	198	200	200	201	200	203	211	210
2024	205	201	193	191	178	148	138	133	145			

Observação: gráfico esquerdo apresenta dados de forma sequencial possibilitando identificar oscilação nos empregos com carteira assinada nos últimos 3 anos. Gráfico à direita possibilita identificar padrões de comportamento conforme o mês do ano indicando assim sazonalidade por atividade. Também possibilita apurar diferenças mensais entre diferentes anos.

FONTE: NOVO CAGED (2024)

EMPREGOS FORMAIS (2021-2024):
COMÉRCIO VAREJISTA

OBSERVATÓRIO TURISMO DE GRAMADO

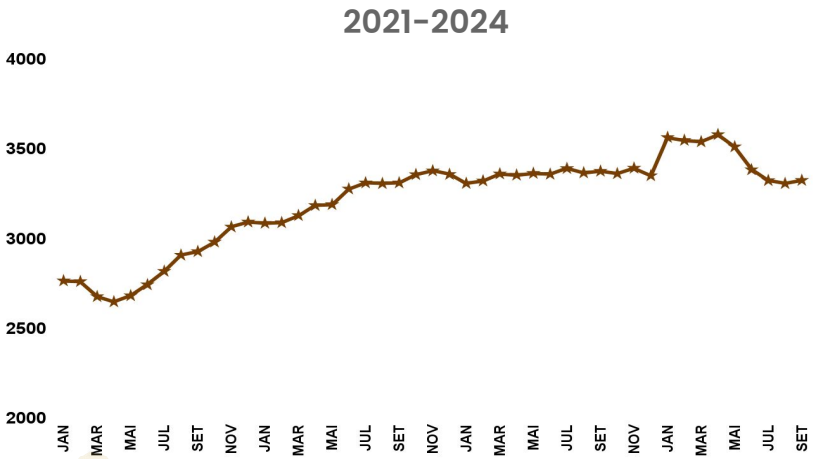

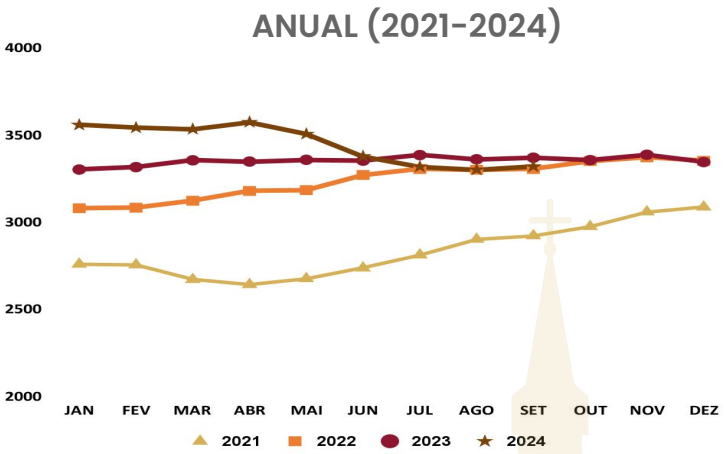

ANO	JAN	FEV	MAR	ABR	MAI	JUN	JUL	AGO	SET	OUT	NOV	DEZ
2021	2763	2759	2675	2646	2680	2741	2816	2906	2926	2979	3063	3091
2022	3084	3087	3127	3183	3188	3275	3309	3305	3309	3355	3376	3356
2023	3306	3320	3359	3352	3362	3357	3389	3365	3374	3360	3391	3349
2024	3562	3546	3538	3578	3510	3382	3322	3305	3323			

Observação: gráfico esquerdo apresenta dados de forma sequencial possibilitando identificar uma recuperação e ligeiro crescimento nos empregos com carteira assinada nos últimos 3 anos. Gráfico à direita possibilita identificar padrões de comportamento conforme o mês do ano indicando assim sazonalidade por atividade. Também possibilita apurar diferenças mensais entre os diferentes anos.

FONTE: NOVO CAGED (2024)

COMÉRCIO + SERVIÇOS NA ECONOMIA LOCAL (2018-2022):

% DE PARTICIPAÇÃO ENTRE TODOS GRUPOS DE ATIVIDADES ECONÔMICAS*

OBSERVATÓRIO TURISMO DE GRAMADO

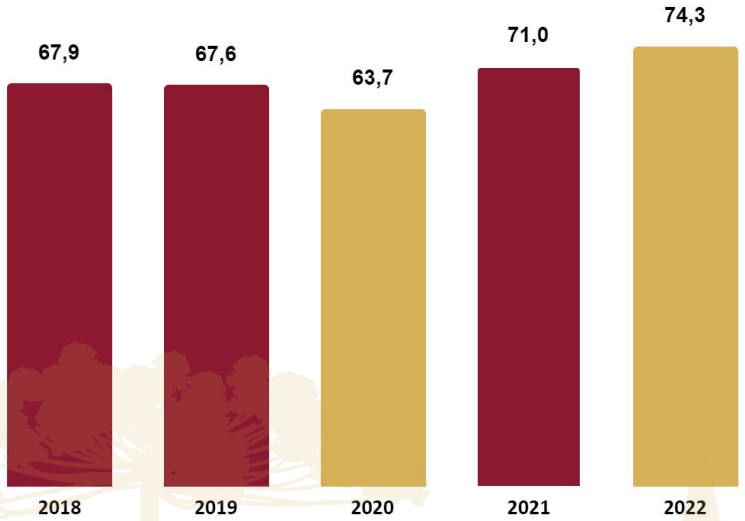

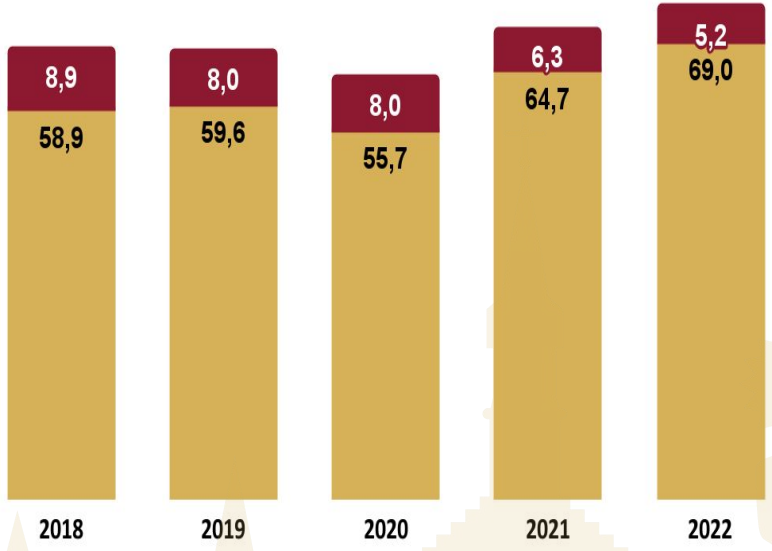

VALORES MÍNIMO E MÁXIMO NAS SÉRIES

COMÉRCIO VAREJISTA

SERVIÇOS E OUTROS

Observação: Dados de 2023 ainda não estão disponíveis. Gráfico esquerdo apresenta somatório da participação dos grupos Comércio Varejista + Serviços e Outros na economia do município. Gráfico direito apresenta detalhamento desse percentual por grupo em relação ao total da economia. Eventuais cálculos de arredondamento podem explicar diferenças de até 0,1% entre os gráficos.

FONTE: SEC. FAZENDA GRAMADO (2024)

MOVIMENTAÇÃO ANUAL DO SETOR DE SERVIÇOS (2019-2024):

ARRECADAÇÃO DE IMPOSTO SOBRE SERVIÇOS (ISS)*

OBSERVATÓRIO TURISMO DE GRAMADO

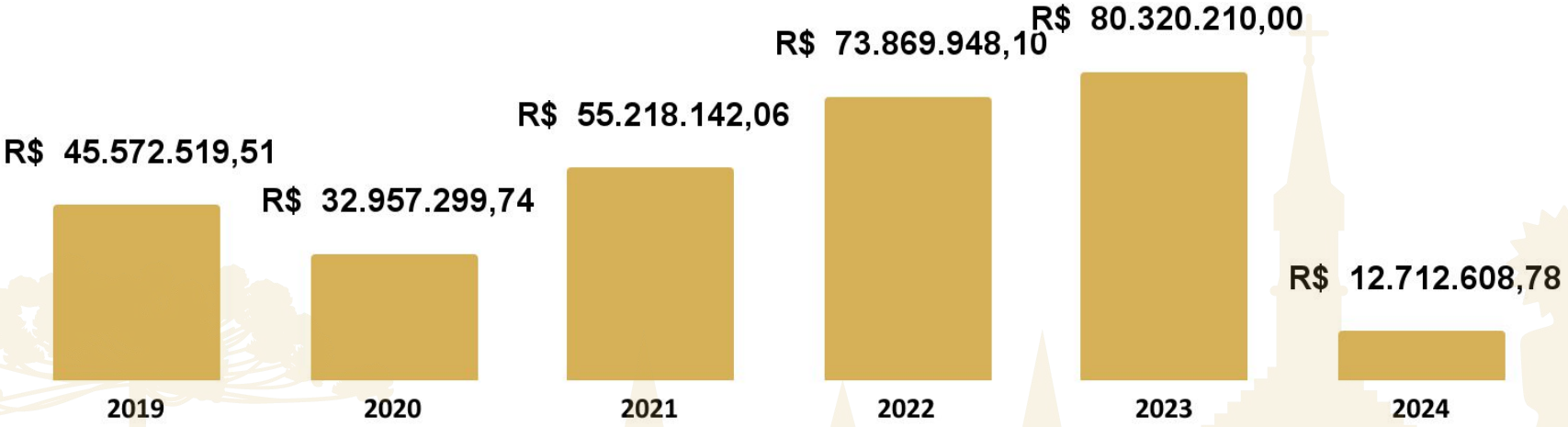

Observação 1: O Imposto sobre Serviços (ISS) é arrecadado pelo município incidindo sobre profissionais e estabelecimentos prestadores de serviços. É um indicador importante para monitoramento da economia local pois acompanha a movimentação do setor de turismo e de outros serviços que também são induzidos pelos Turismo.

Observação 2: Atualizado até Fevereiro de 2024. Dados posteriores somente poderão ser incluídos num próximo boletim quando for concluída migração de sistema junto a Secretaria da Fazenda.

FONTE: SEC. FAZENDA GRAMADO (2024)

MOVIMENTAÇÃO MENSAL DO SETOR DE SERVIÇOS (2019-2024):

ARRECADAÇÃO DE IMPOSTO SOBRE SERVIÇOS (ISS)*

OBSERVATÓRIO TURISMO DE GRAMADO

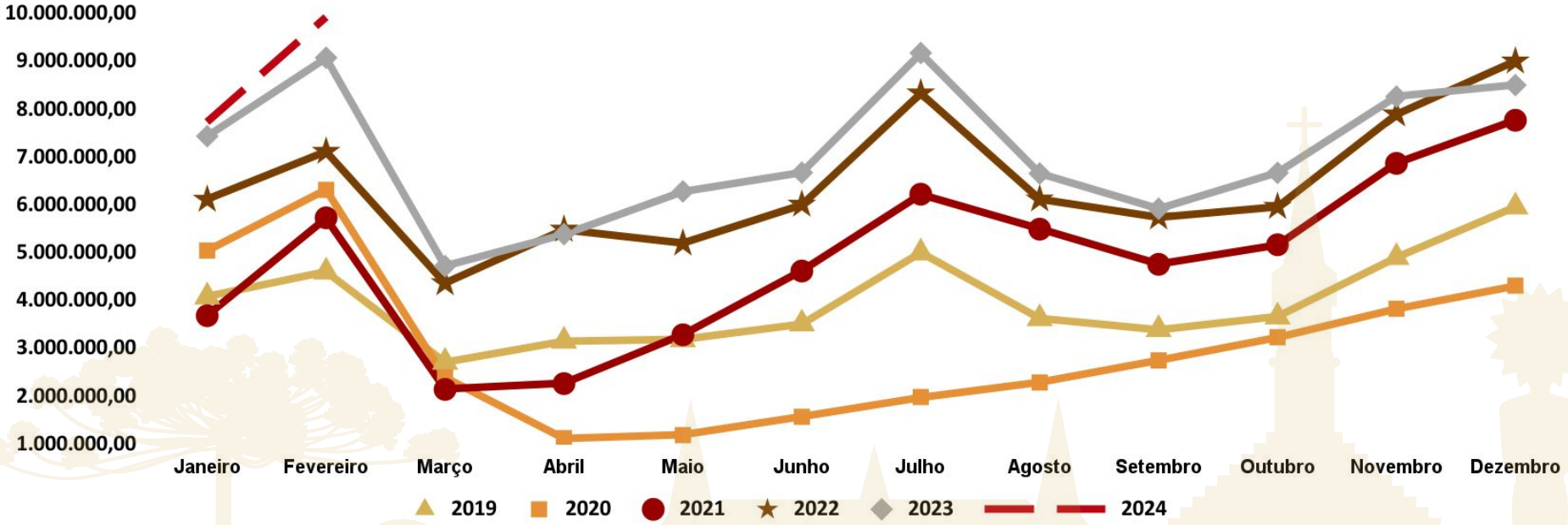

Observação 1: O Imposto sobre Serviços (ISS) é arrecadado pelo município incidindo sobre profissionais e estabelecimentos prestadores de serviços. É um indicador importante para monitoramento da economia local pois acompanha a movimentação do setor de turismo e de outros serviços que também são induzidos pelos Turismo.

Observação 2: Atualizado até Fevereiro de 2024. Dados posteriores somente poderão ser incluídos num próximo boletim quando for concluída migração de sistema junto a Secretaria da Fazenda.

FONTE: SEC. FAZENDA GRAMADO (2024)

TURISMO DE GRAMADO EM NÚMEROS (2023-2024):

OBSERVATÓRIO TURISMO DE GRAMADO

8.014.995 Estimativa de Visitantes Anuais [1]

216 Meios de Hospedagens [1]

227 Restaurantes [2]

85 Lanchonetes [2]

22.603 Leitos[3]

162 Agências de Turismo[3]

140 Guias de Turismo[3]

150.000 Participantes em **530** Eventos anuais organizados pela iniciativa privada em 16 Espaços de eventos do município em 2023.[4]

6.439 Empregos Formais em Hospedagem, Alimentação e Agenciamento na média mensal de 2024 (redução de 3,4% sobre 2023).[5]

3.452 Empregos Formais no Comércio Varejista na média mensal de 2024 (crescimento de 2,8% sobre 2023).[5]

FONTES: 1. SETUR GRAMADO (2023); 2. SEC. FAZENDA GRAMADO (2024); 3. CADASTUR (3º TRIMESTRE, 2024); 4. GRAMADO, CANELA E REGIÃO DAS HORTÊNSIAS CONVENTION BUREAU (2024); 5. NOVO CAGED (2024).

FICHA TÉCNICA:

OBSERVATÓRIO TURISMO DE GRAMADO

Boletim: **n.6 - Outubro/2024** - Publicado em 31 de Outubro de 2024.

Realização: SECRETARIA DE TURISMO DE GRAMADO

Coleta, Tratamento e Organização dos Dados; Elaboração do Boletim:
UNIVERSIDADE DE CAXIAS DO SUL (UCS) - NÚCLEO DE INOVAÇÃO E DESENVOLVIMENTO OBSERVAÇÃO, DESENVOLVIMENTO E INTELIGÊNCIA TURÍSTICA E TERRITORIAL (NID ODITT)

Responsável Técnico: Dr. Michel Bregolin (mbregolin@ucs.br)

Identidade Visual: PREFEITURA DE GRAMADO - ÁREA DE COMUNICAÇÃO

Dúvidas ou informações de incorreções/complementações:
otur.gra@gmail.com (Canal gerido pelo NID ODITT/UCS).

Prefeitura de GRAMADO | SECRETARIA DE TURISMO | GRAMADO Inesquecível | UCS UNIVERSIDADE DE CAXIAS DO SUL | NID ODITT·UCS

OUTRAS FONTES DE DADOS SOBRE O TURISMO DE GRAMADO:

Clique sobre a imagem para acessar.

OBSERVATÓRIO
TURISMO DE GRAMADO

OBSERVATÓRIO
TURISMO DE GRAMADO

OBSERVATÓRIO
DO TURISMO DA SERRA GAÚCHA

Observatório de Turismo
do Rio Grande do Sul

OBSERVATÓRIO
NACIONAL DE TURISMO

MINISTÉRIO DO TURISMO

EMBRATUR - PORTAL DE DADOS